

2022年度

大学満足度調査

(卒業時アンケート)

実施日：2023年3月18日～4月30日

実施方法：質問紙による自記式、インターネット調査

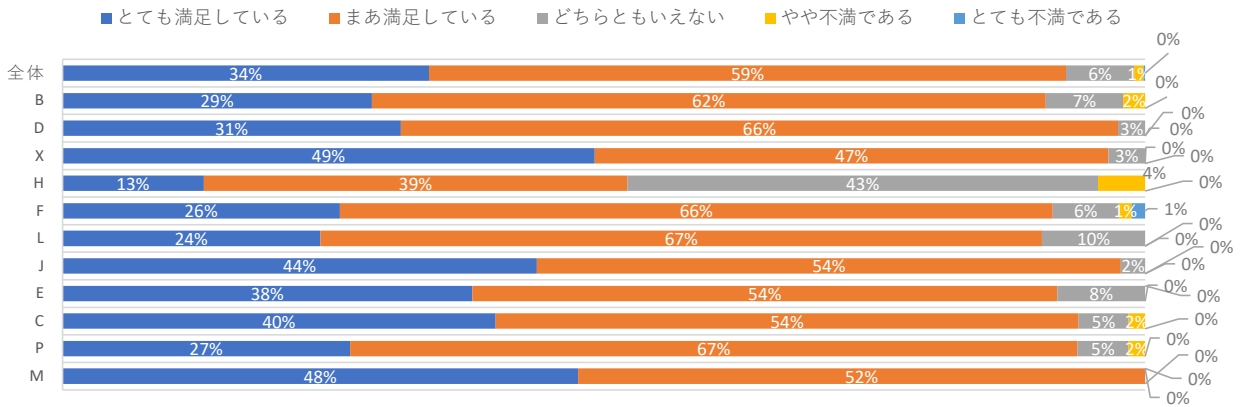
対象：2023年3月卒業生

回 答 率		略称	2023年3月卒業生		
			卒業者数	回答者数	回答率
現代ビジネス学部	現代ビジネス学科	B	103	98	95.1%
教育学部	教育学科 幼児教育専攻	D	97	80	82.5%
	教育学科 児童教育専攻	X	59	59	100.0%
	教育学科 健康教育専攻	H	34	23	67.6%
生活科学部	食品栄養学科	F	99	82	82.8%
	生活文化デザイン学科	L	63	42	66.7%
学芸学部	日本文学科	J	101	89	88.1%
	英文学科	E	86	74	86.0%
	人間文化学科	C	75	65	86.7%
	心理行動科学科	P	67	64	95.5%
	音楽科	M	25	21	84.0%
合 計			809	697	86.2%

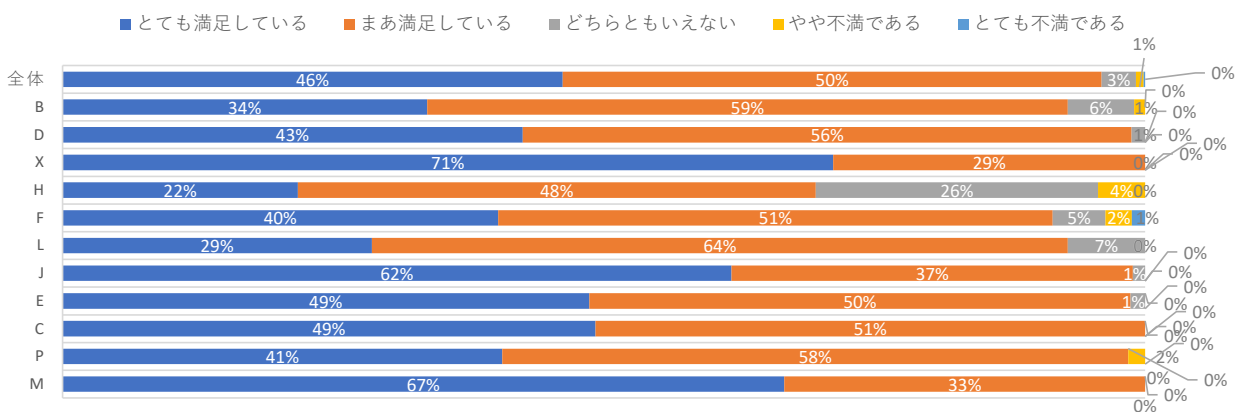
質 問 内 容
1 一般教育科目の内容全般の満足度はどうでしたか。
2 専門教育科目の内容全般の満足度はどうでしたか。
3 教員の指導や支援の満足度はどうでしたか。
4 職員の支援や対応の満足度はどうでしたか。
5 大学において主体的に学ぶことができましたか。
6 大学での学びや生活を通して成長が実感できましたか。
8 大学での総合的な満足度はどうでしたか。
10 後輩や知人などに本学への入学を勧めたいと思いますか。

(問7.問9.問11.問12は自由記述の設問につき、掲載省略)

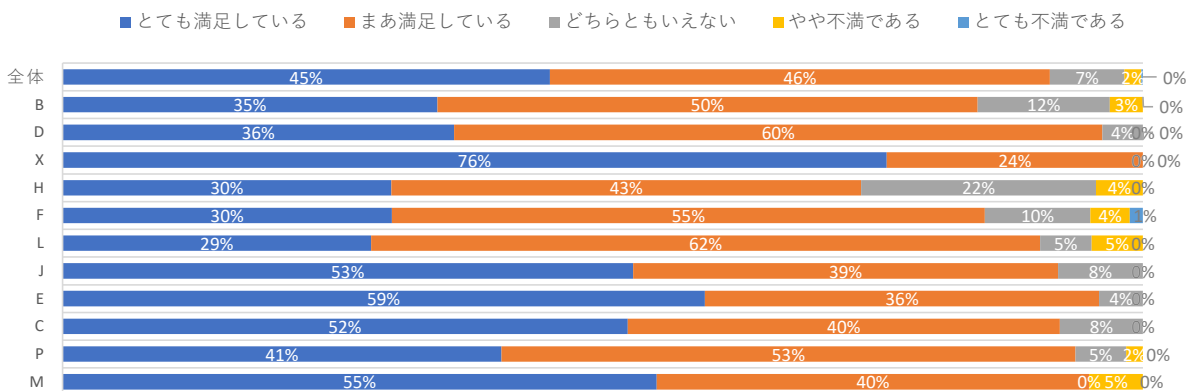
問1. 一般教育科目の内容全般の満足度はどうでしたか。



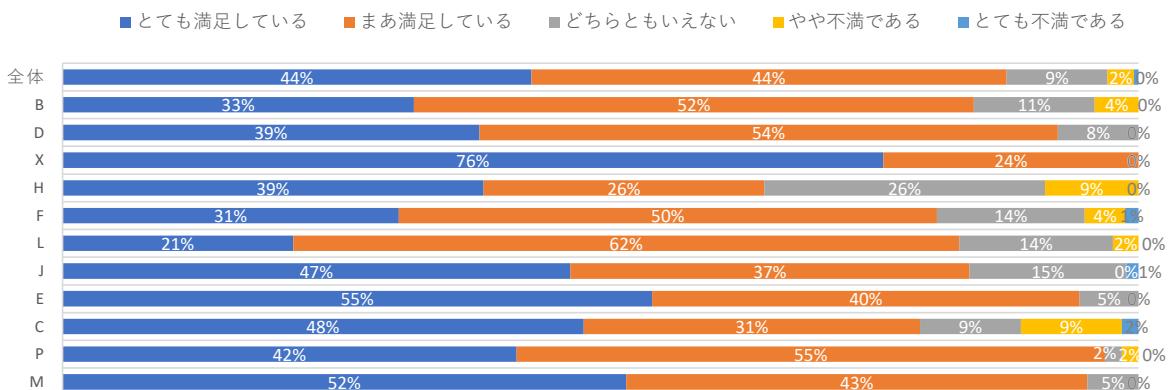
問2. 専門教育科目の内容全般の満足度はどうでしたか。



問3. 教員の指導や支援の満足度はどうでしたか。

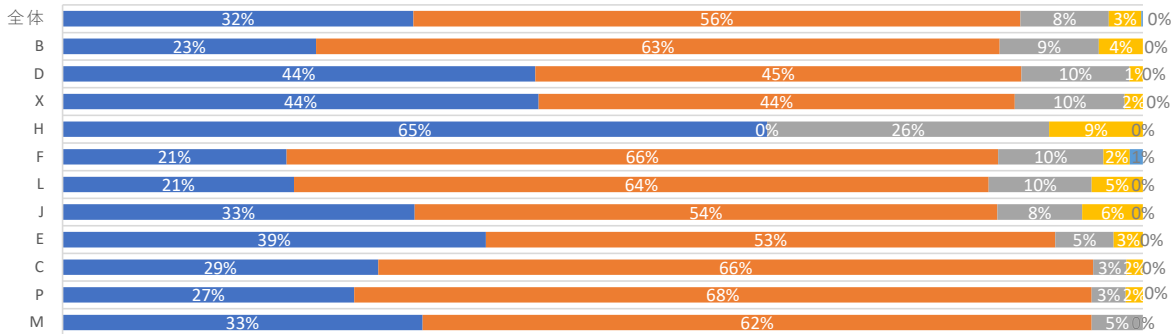


問4. 職員の支援や対応の満足度はどうでしたか。



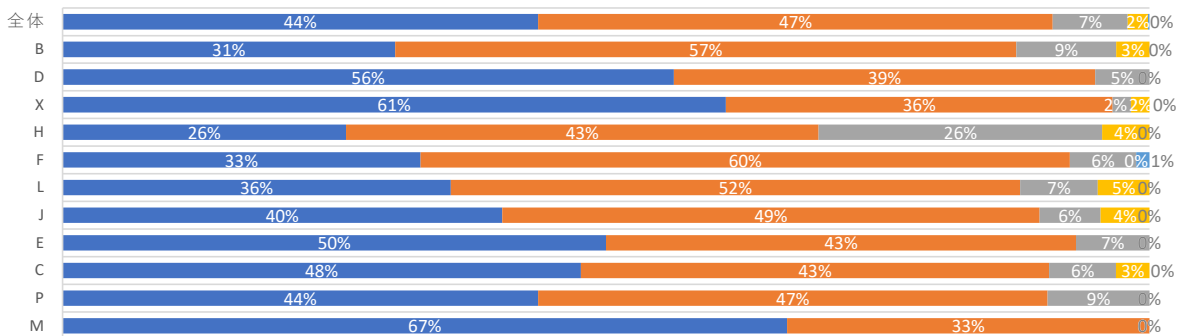
問5. 大学において主体的に学ぶことができましたか。

■とても思う ■まあ思う ■どちらともいえない ■あまりそう思わない ■まったくそう思わない



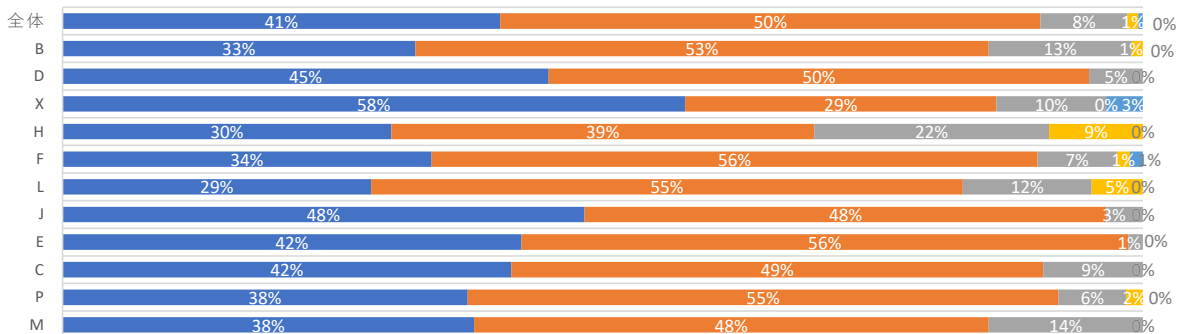
問6. 大学での学びや生活を通して成長が実感できましたか。

■とても実感できる ■まあ実感できる ■どちらともいえない ■あまり実感できない ■まったく実感できない



問8. 大学での総合的な満足度はどうでしたか。

■とても満足している ■まあ満足している ■どちらともいえない ■やや不満である ■とても不満である



問10. 後輩や知人などに本学への入学を勧めたいと思いますか。

■強く勧めたい ■まあ勧めたい ■どちらともいえない ■あまり勧めたくない ■まったく勧めたくない

