

2019年度宮城学院女子大学卒業生アンケート結果

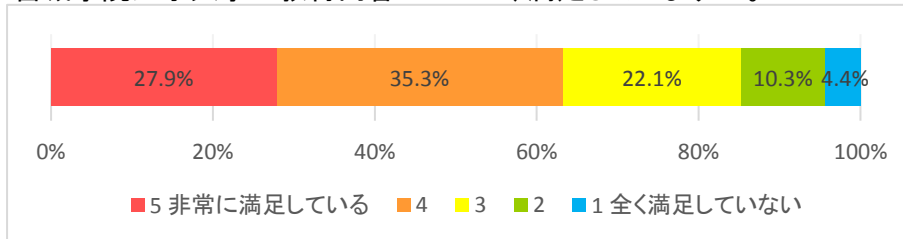
調査対象: 2016年度から2018年度の本学(大学院を除く)卒業生

調査期間: 2019年9月

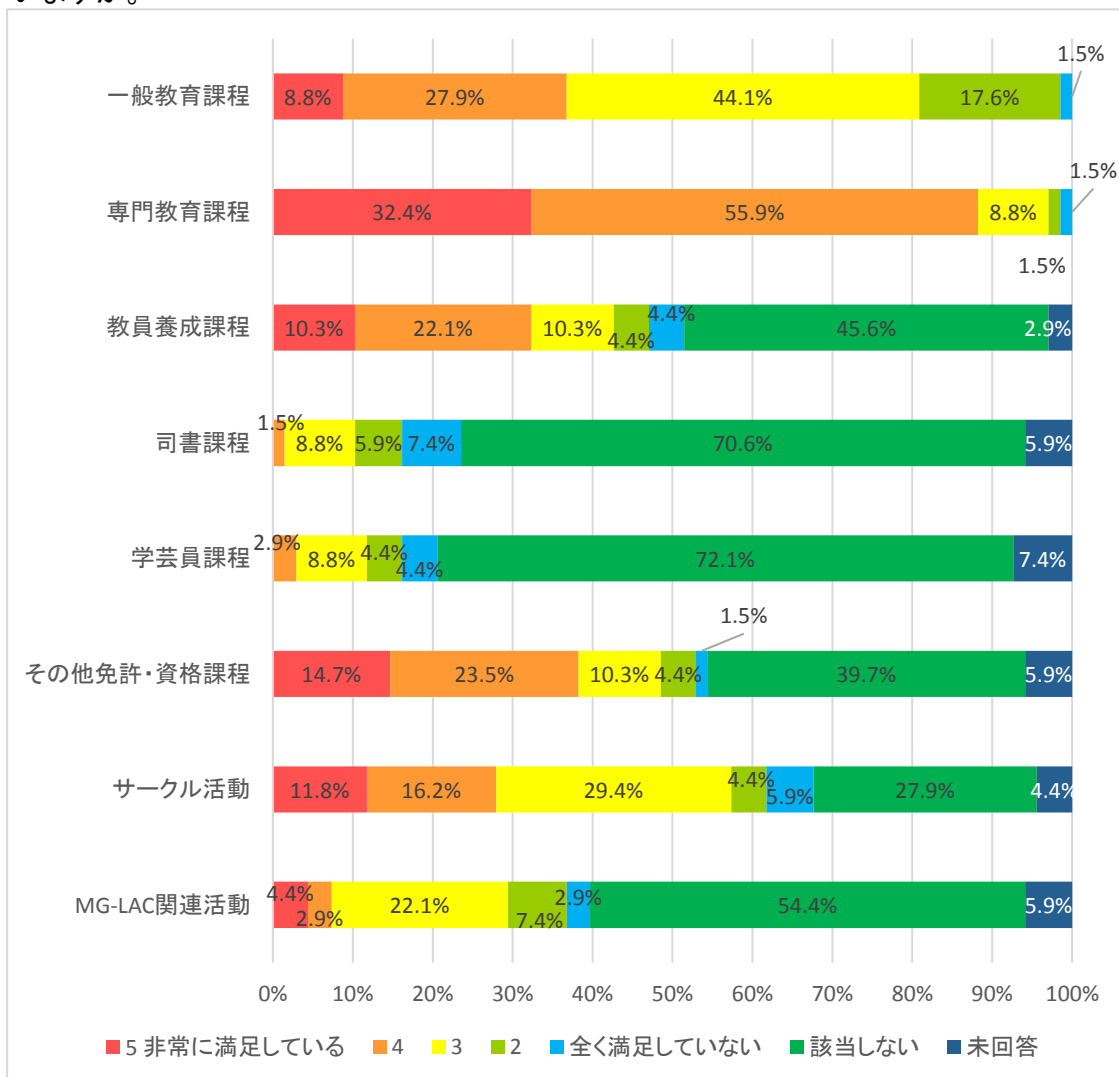
調査方法: Webアンケート

回答数: 68名

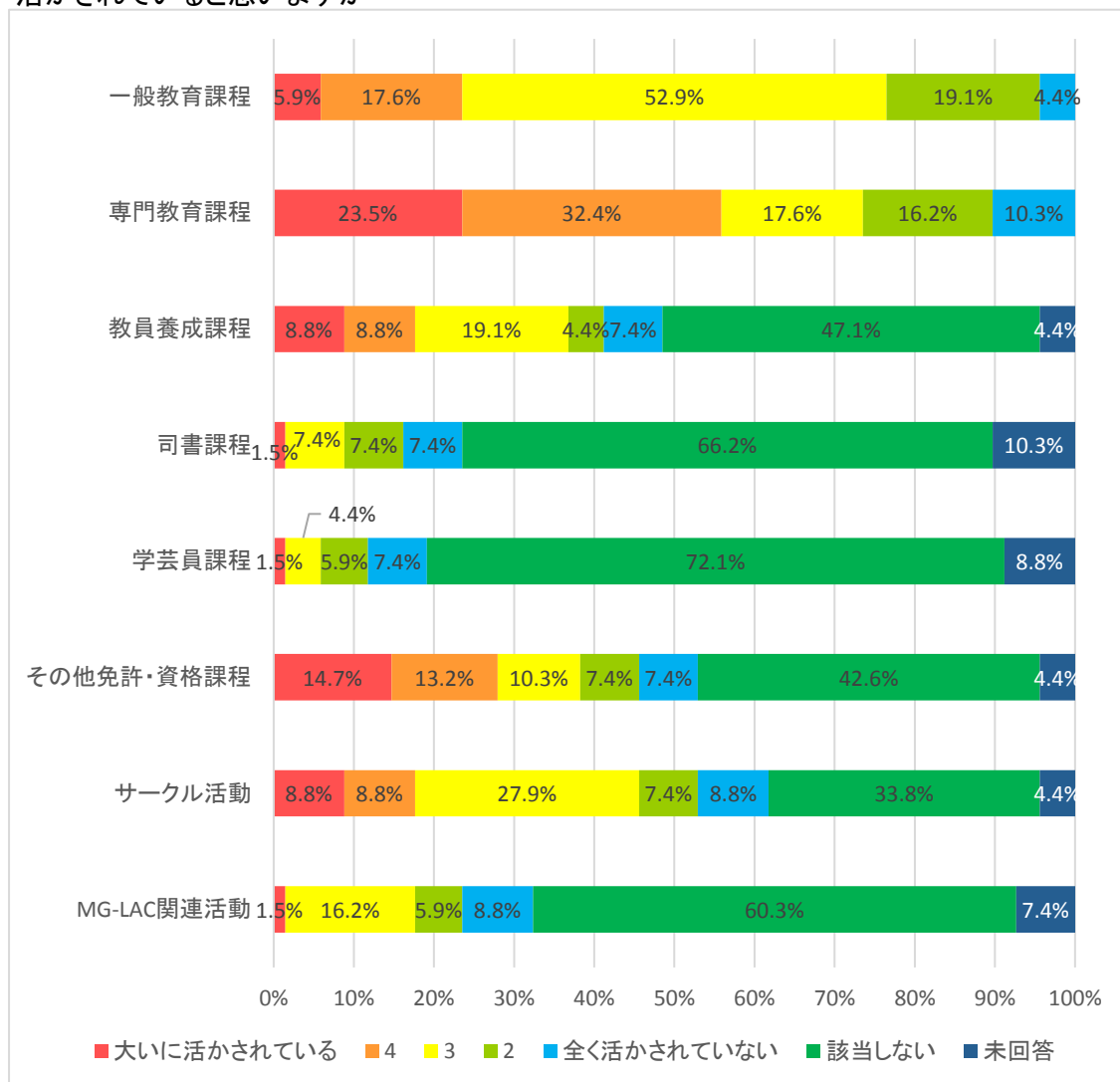
Q1. 宮城学院女子大学の教育内容について、満足していますか。



Q2. 宮城学院女子大学に在学していた当手を振り返り、以下の項目について、どのくらい満足していますか。



Q3. 現在の仕事(進路)において、宮城学院女子大学での学び等が、以下の項目についてどのくらい活かされていると思いますか



Q4. 宮城学院女子大学での学生生活で特に印象深いエピソードなどがあれば記入してください。(回答より一部抜粋)

- ・ 学外での活動や就職活動のサポートが手厚かったこと
- ・ ココロサイコロ(心理行動科学科の取り組み)
- ・ 大学祭実行委員会での活動
- ・ 海外研修での学びは、自分の人生を豊かにする貴重な経験となった。
- ・ 幼稚園実習
- ・ 学芸員課程での活動
- ・ 国家試験合格に向けて、友人はもちろん学年全体で頑張ったこと。
- ・ サークル活動
- ・ 所属していたゼミのメンバーとの交流
- ・ 卒業論文の仕上げ
- ・ ボランティア活動

Q5. 宮城学院女子大学で現在学んでいる学生に対するアドバイスやコメントがあれば記入してください。

(回答より一部抜粋)

- ・ 就職活動で大変なこともあると思いますが、宮城学院女子大学で良かったと思える時が来ると思うので頑張ってください。
- ・ 色々なことを吸収できる時期なので、多くの経験を積んでほしいと思います。
- ・ 時間を大切にしてください。

- ・大学生のうちにたくさん勉強して、視野を広げておくの良いと思います。
- ・時には周りの反対にも負けずに挑戦する勇気を持って取り組んでみて。
- ・勉学と娯楽のメリハリを。
- ・アルバイト以外にも色々な経験をしてほしい。
- ・大学生活の何気ない日常にも、ワクワクする気持ちをぜひ見つけてほしいです。

Q6. 卒業した学科名	人数	割合
英文学科	4	5.9%
日本文学科	5	7.4%
人間文化学科	2	2.9%
音楽科	0	0.0%
食品栄養学科	15	22.1%
生活文化デザイン学科	4	5.9%
発達臨床学科	9	13.2%
国際文化学科	1	1.5%
心理行動科学科	22	32.4%
児童教育学科	5	7.4%
未回答	1	1.5%
合計	68	100.0%

Q7. 卒業した年度	人数	割合
2018年度	37	54.4%
2017年度	15	22.1%
2016年度	15	22.1%
未回答	1	1.5%
合計	68	100.0%

Q8. 現在の職業・進路状況	人数	割合
会社員	28	41.2%
保育士・保育教諭・幼稚園教諭(公務員含む)	8	11.8%
栄養士・管理栄養士(公務員含む)	5	7.4%
小学校教諭・中学校教諭・高等学校教諭	3	4.4%
公務員(行政事務)	2	2.9%
団体職員	2	2.9%
その他	10	14.7%
大学院進学	0	0.0%
海外留学	0	0.0%
アルバイト	0	0.0%
未回答	10	14.7%
合計	68	100.0%