

2020年度

大学生生活に関する アンケート調査

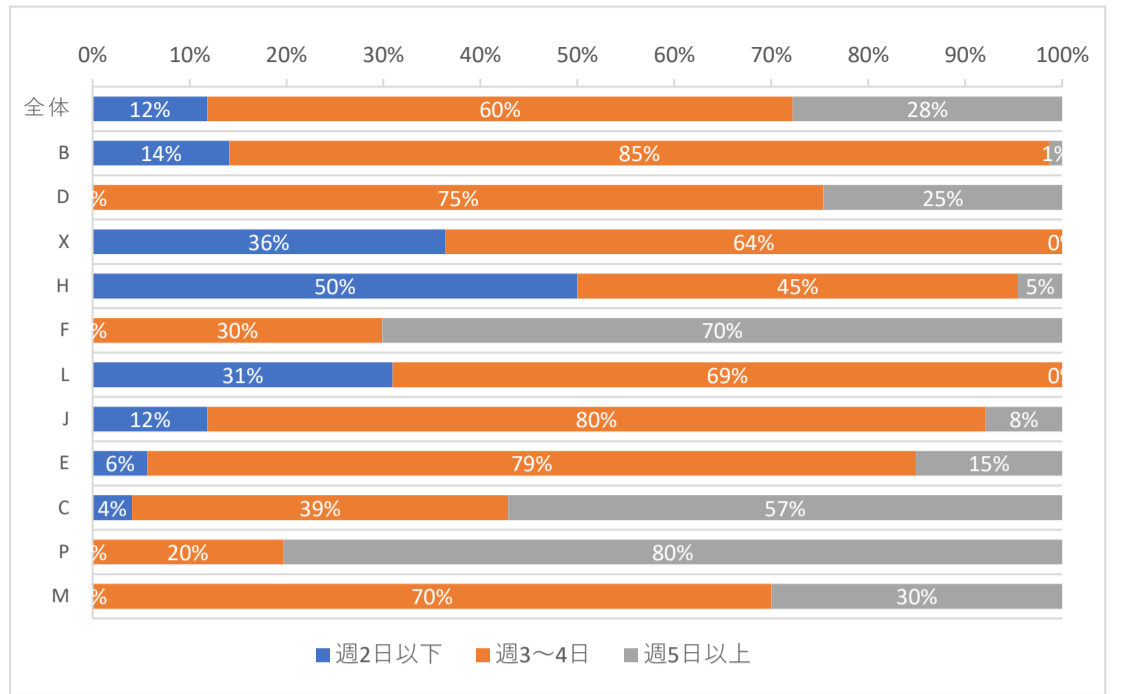
(学年別集計)

回 答 率		略語	1年生			2年生			3年生			4年生			全体		
			発送数	回答者数	回答率	発送数	回答者数	回答率	発送数	回答者数	回答率	発送数	回答者数	回答率	発送数	回答者数	回答率
現代ビジネス学部	現代ビジネス学科	B	112	78	69.6%	108	57	52.8%	105	27	25.7%	98	25	25.5%	423	187	44.2%
教育学部	教育学科 幼児教育専攻	D	94	65	69.1%	103	62	60.2%	94	38	40.4%	91	20	22.0%	382	185	48.4%
	教育学科 児童教育専攻	X	66	55	83.3%	62	33	53.2%	52	28	53.8%	59	13	22.0%	239	129	54.0%
	教育学科 健康教育専攻	H	33	22	66.7%	35	21	60.0%	27	13	48.1%	37	7	18.9%	132	63	47.7%
生活科学部	食品栄養学科	F	106	77	72.6%	101	61	60.4%	112	61	54.5%	104	33	31.7%	423	232	54.8%
	生活文化デザイン学科	L	71	42	59.2%	69	32	46.4%	53	25	47.2%	47	14	29.8%	240	113	47.1%
学芸学部	日本文学科	J	113	76	67.3%	105	77	73.3%	112	54	48.2%	108	38	35.2%	438	245	55.9%
	英文学科	E	81	53	65.4%	90	61	67.8%	96	40	41.7%	76	25	32.9%	343	179	52.2%
	人間文化学科	C	74	49	66.2%	81	55	67.9%	59	32	54.2%	66	11	16.7%	280	147	52.5%
	心理行動科学科	P	71	56	78.9%	70	48	68.6%	54	28	51.9%	67	17	25.4%	262	149	56.9%
	音楽科	M	15	10	66.7%	25	15	60.0%	24	10	41.7%	24	5	20.8%	88	40	45.5%
合 計			836	583	69.7%	849	522	61.5%	788	356	45.2%	777	208	26.8%	3,250	1,669	51.4%

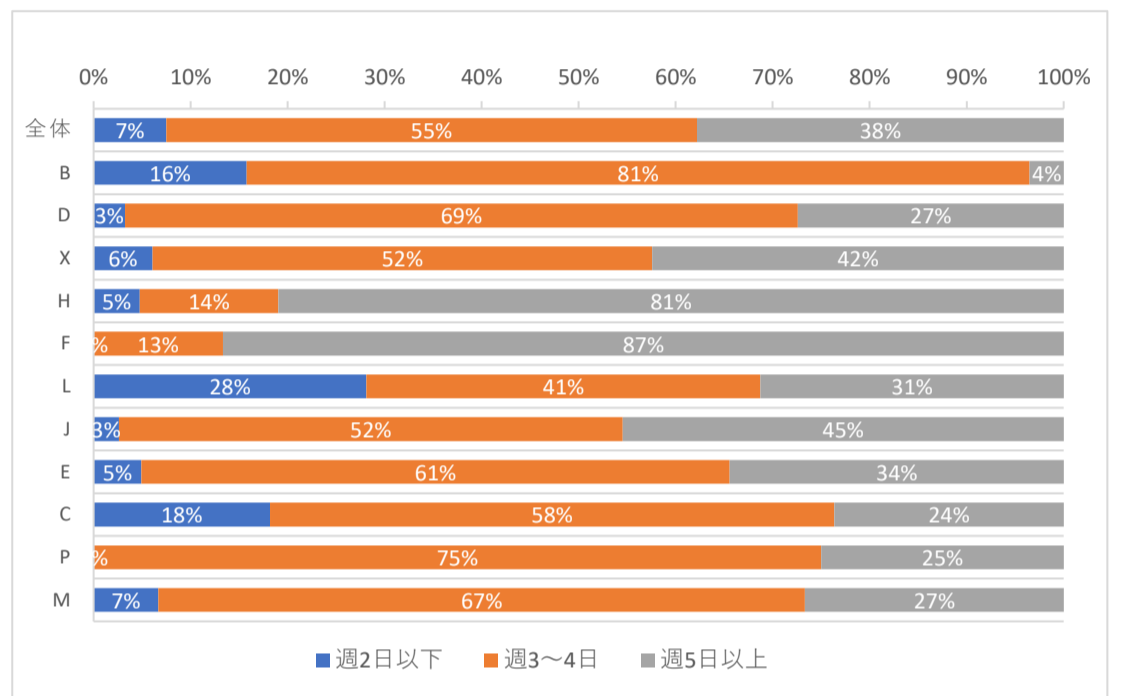
質 問 内 容	
1 所属する学科はどれですか？	16 この1年間、図書館で何冊の本を借りましたか？
2 現在、何年生ですか？	17 この1年間、情報検索ツールなどのデータベースを何回利用しましたか？
3 1週間に何日登校しましたか？	18 ライティングサポートデスクを利用しましたか？
4 1週間に何コマの授業がありましたか？	19 卒業後はどのような進路を考えていますか？
5 授業への出席率はどの程度でしたか？（放棄した授業は除きます）	20 将来どのような職種で仕事をしたいですか？
6 1週間のうち、自習（予習、復習、課題等）にかけた時間はどのくらいでしたか？	21 キャリア教育に最も期待するのはどのような内容ですか？
7 1週間のうち、学内外の課外活動にかけた時間はどのくらいでしたか？	22 本学のキャリア支援体制について、満足している点はどれですか？
8 1週間のうち、アルバイトにかけた時間はどのくらいでしたか？	23 本学のキャリア支援体制について、改善を望む点はどれですか？
9 大学の授業およびその課題や予習復習、就活以外に、何に力を入れていますか？	24 1年間を振り返って、どのようなことが身につきましたか？
10 この1年間の授業に対する理解度はどうでしたか？	25 今後の社会では、どのようなことが必要とされていると思いますか？
11 学習にあたって、どのような授業に積極的に取り組みましたか？	26 本学の施設・設備について、満足しているものはどれですか？
12 学習にあたって、どのようなことに困りましたか？	27 本学の施設・設備について、改善を望むものはどれですか？
13 授業以外の空き時間は主に学内のどこで過ごしますか？	28 質問や相談しやすいと感じる人は誰ですか？
14 自習（予習、復習、課題等）は主にどこでしていましたか？	29 本学での学生生活に満足していますか？
15 この1年間、授業以外で何冊の本（漫画を除く）を読みましたか？	30 最後に、本学の良さを一言で表してください。

問3、1週間に何日登校しましたか？

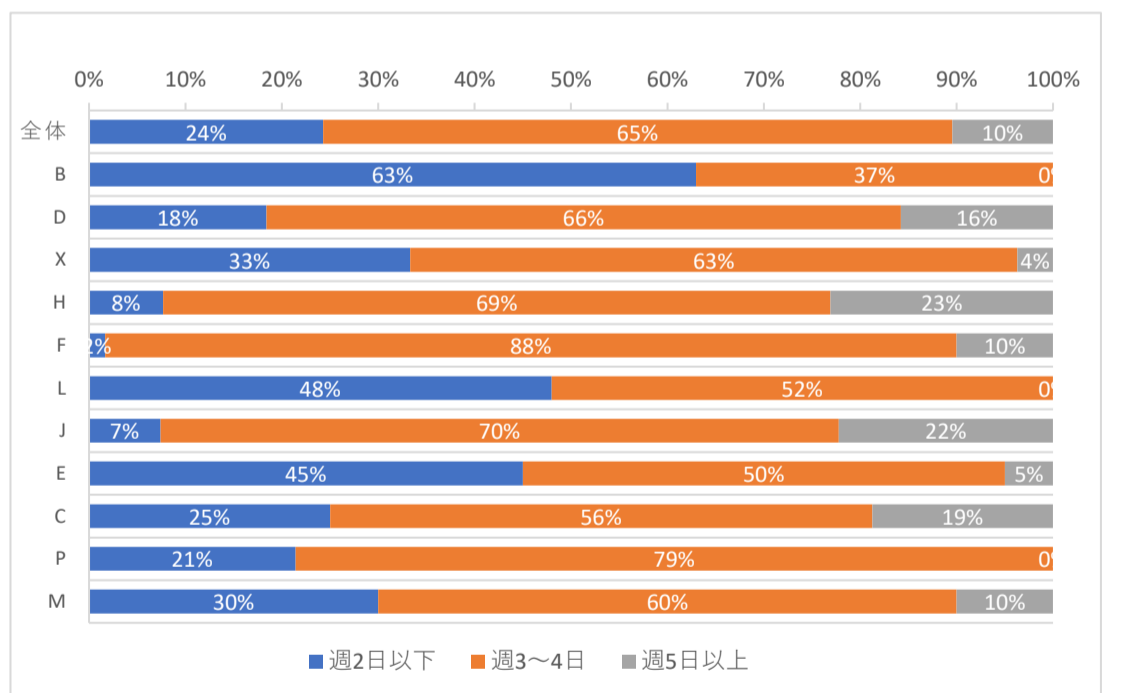
1年生	週2日以下	週3～4日	週5日以上	合計
全体	69	352	162	583
B	11	66	1	78
D	0	49	16	65
X	20	35	0	55
H	11	10	1	22
F	0	23	54	77
L	13	29	0	42
J	9	61	6	76
E	3	42	8	53
C	2	19	28	49
P	0	11	45	56
M	0	7	3	10



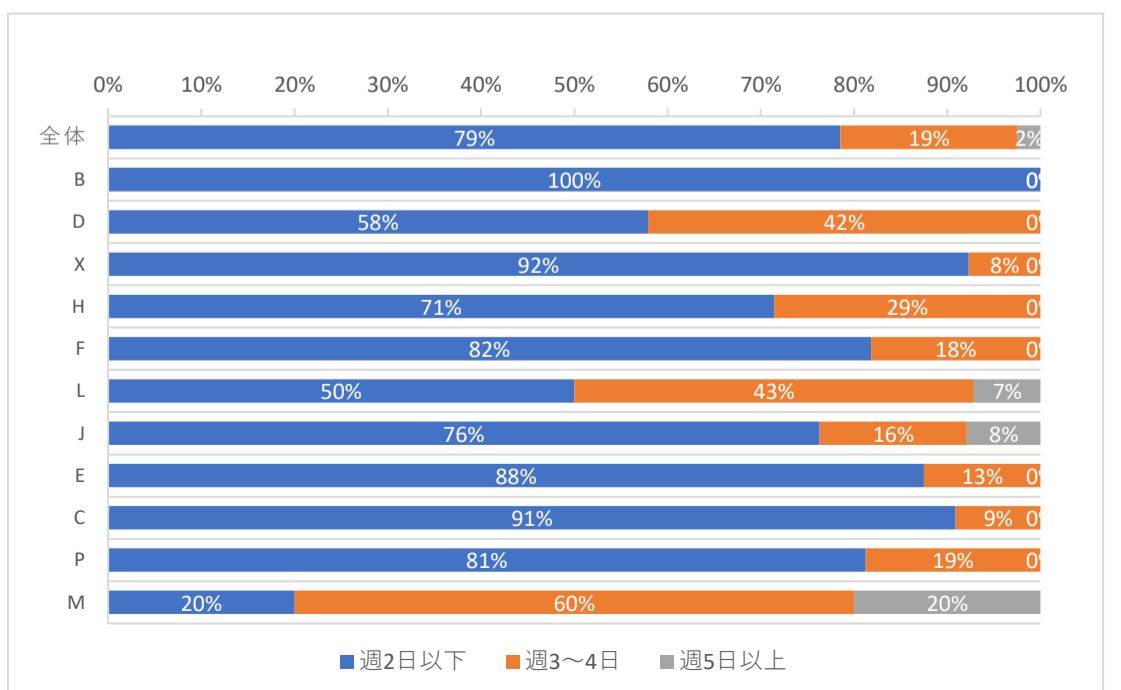
2年生	週2日以下	週3～4日	週5日以上	合計
全体	39	285	197	521
B	9	46	2	57
D	2	43	17	62
X	2	17	14	33
H	1	3	17	21
F	0	8	52	60
L	9	13	10	32
J	2	40	35	77
E	3	37	21	61
C	10	32	13	55
P	0	36	12	48
M	1	10	4	15



3年生	週2日以下	週3～4日	週5日以上	合計
全体	86	231	37	354
B	17	10	0	27
D	7	25	6	38
X	9	17	1	27
H	1	9	3	13
F	1	53	6	60
L	12	13	0	25
J	4	38	12	54
E	18	20	2	40
C	8	18	6	32
P	6	22	0	28
M	3	6	1	10

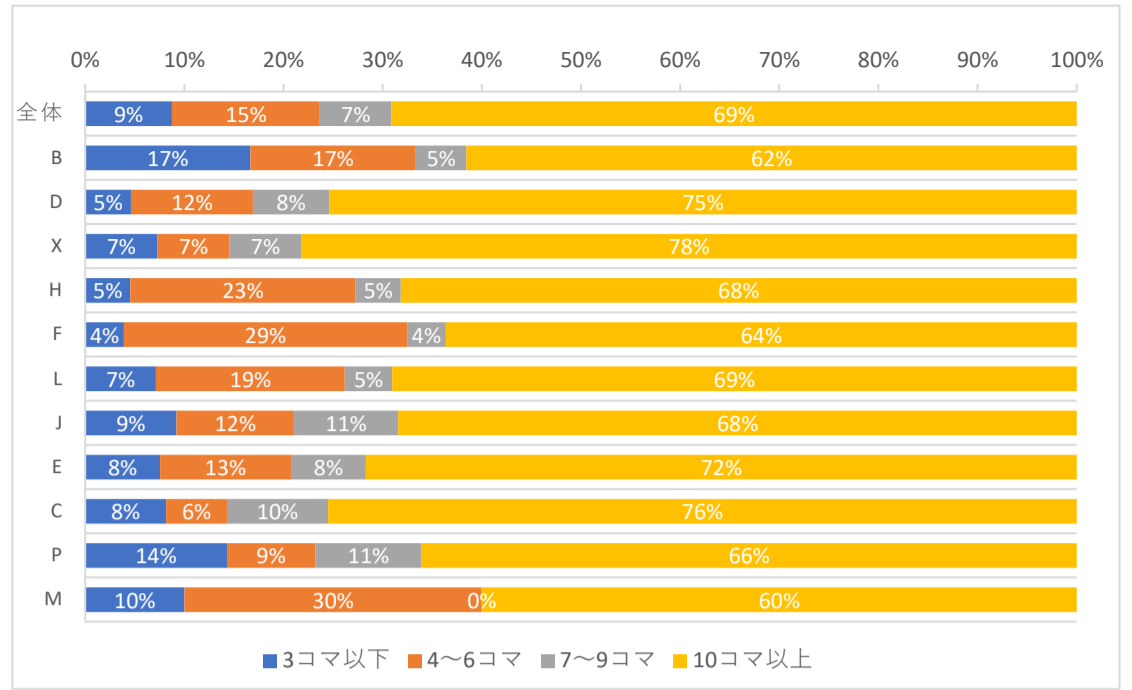


4年生	週2日以下	週3～4日	週5日以上	合計
全体	161	39	5	205
B	25	0	0	25
D	11	8	0	19
X	12	1	0	13
H	5	2	0	7
F	27	6	0	33
L	7	6	1	14
J	29	6	3	38
E	21	3	0	24
C	10	1	0	11
P	13	3	0	16
M	1	3	1	5

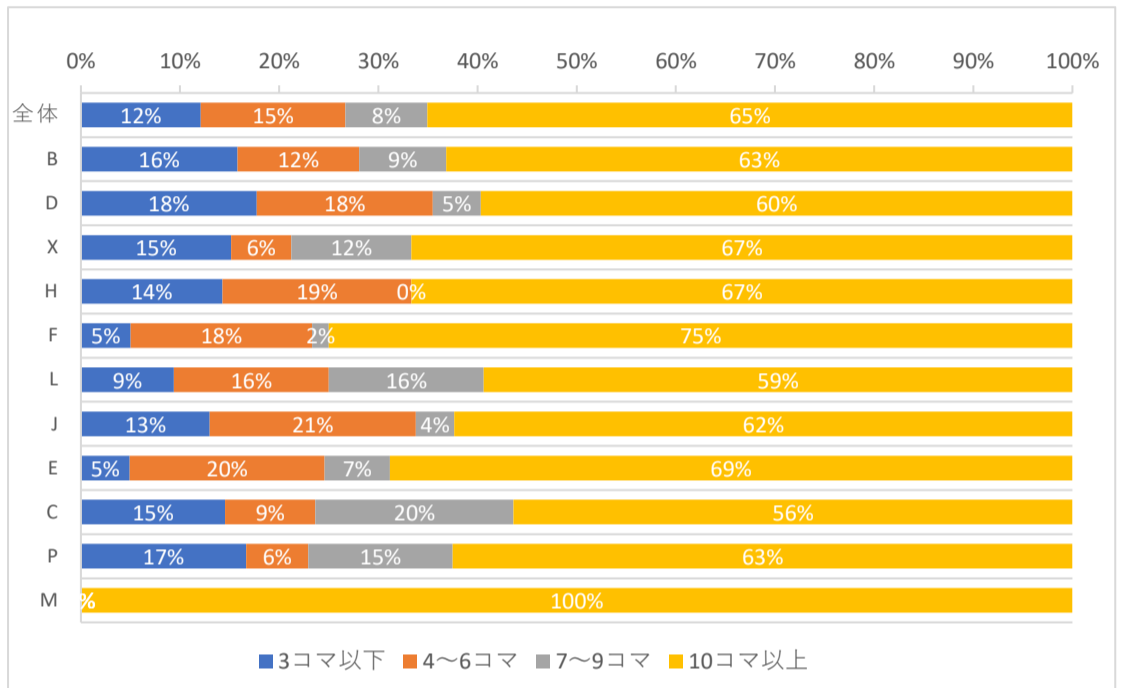


問4、1週間に何コマの授業がありましたか？

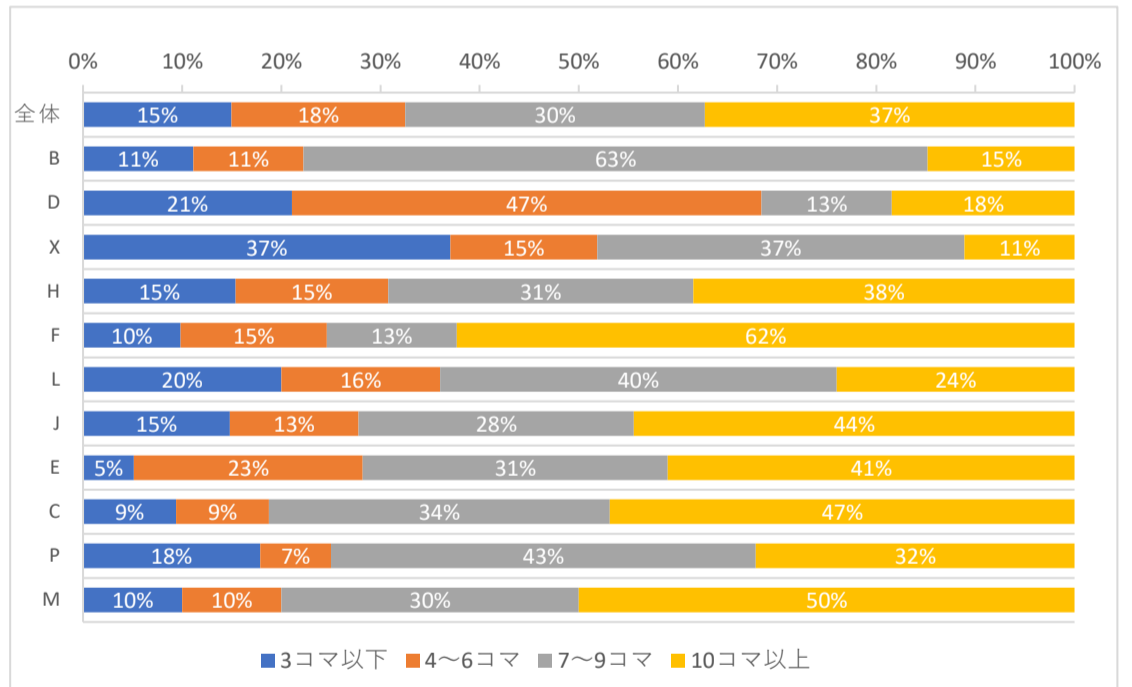
1年生	3コマ以下	4～6コマ	7～9コマ	10コマ以上	合計
全体	51	87	42	403	583
B	13	13	4	48	78
D	3	8	5	49	65
X	4	4	4	43	55
H	1	5	1	15	22
F	3	22	3	49	77
L	3	8	2	29	42
J	7	9	8	52	76
E	4	7	4	38	53
C	4	3	5	37	49
P	8	5	6	37	56
M	1	3	0	6	10



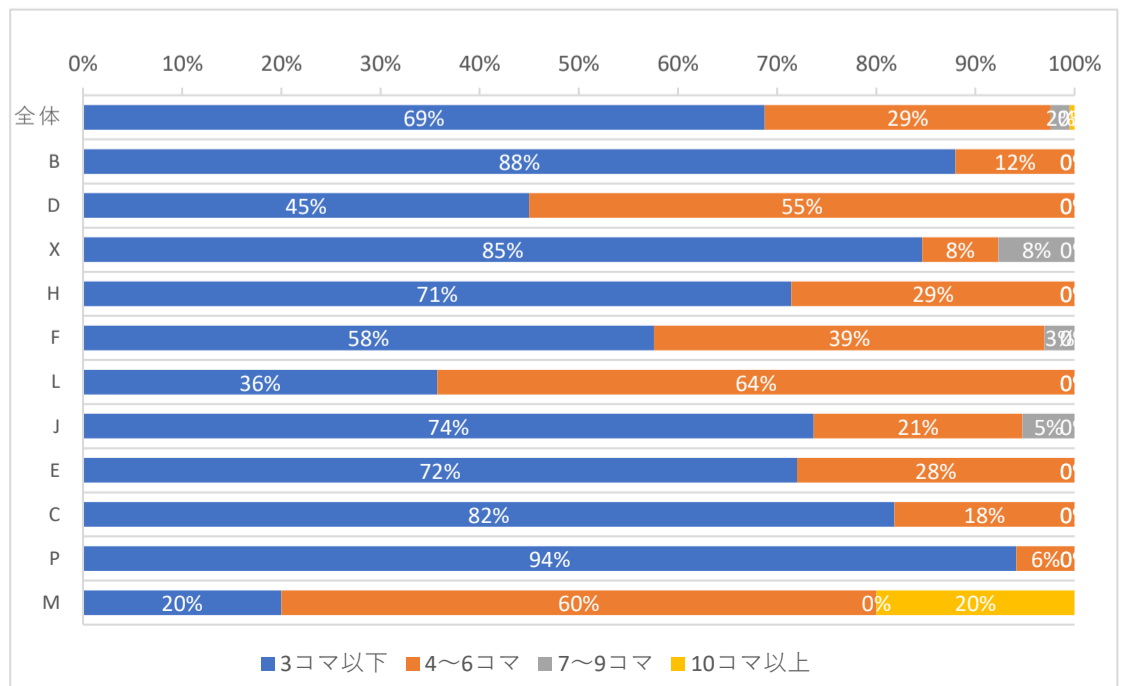
2年生	3コマ以下	4～6コマ	7～9コマ	10コマ以上	合計
全体	63	76	43	339	521
B	9	7	5	36	57
D	11	11	3	37	62
X	5	2	4	22	33
H	3	4	0	14	21
F	3	11	1	45	60
L	3	5	5	19	32
J	10	16	3	48	77
E	3	12	4	42	61
C	8	5	11	31	55
P	8	3	7	30	48
M	0	0	0	15	15



3年生	3コマ以下	4～6コマ	7～9コマ	10コマ以上	合計
全体	53	62	107	132	354
B	3	3	17	4	27
D	8	18	5	7	38
X	10	4	10	3	27
H	2	2	4	5	13
F	6	9	8	38	61
L	5	4	10	6	25
J	8	7	15	24	54
E	2	9	12	16	39
C	3	3	11	15	32
P	5	2	12	9	28
M	1	1	3	5	10

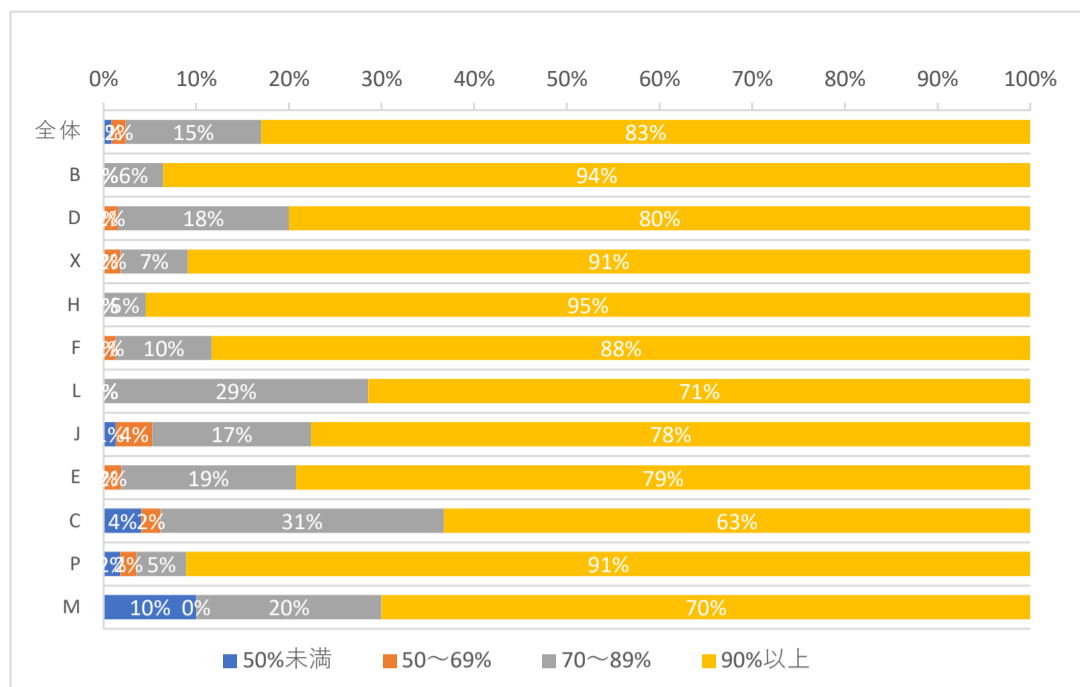


4年生	3コマ以下	4～6コマ	7～9コマ	10コマ以上	合計
全体	143	60	4	1	208
B	22	3	0	0	25
D	9	11	0	0	20
X	11	1	1	0	13
H	5	2	0	0	7
F	19	13	1	0	33
L	5	9	0	0	14
J	28	8	2	0	38
E	18	7	0	0	25
C	9	2	0	0	11
P	16	1	0	0	17
M	1	3	0	1	5

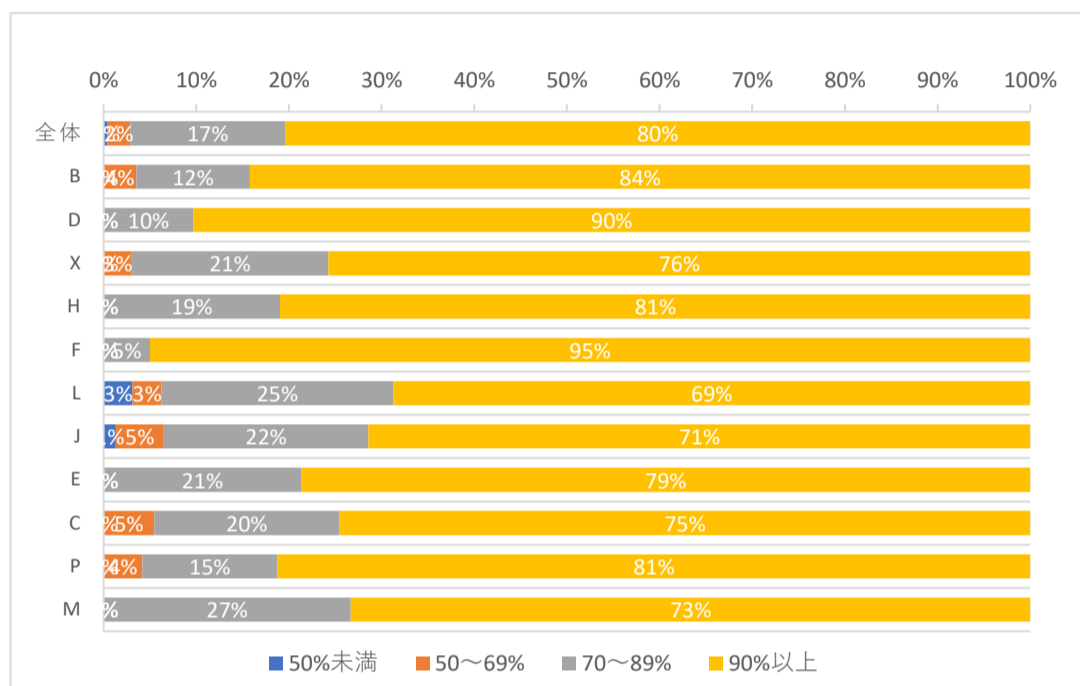


問5、授業への出席率はどの程度でしたか？（放棄した授業は除きます）

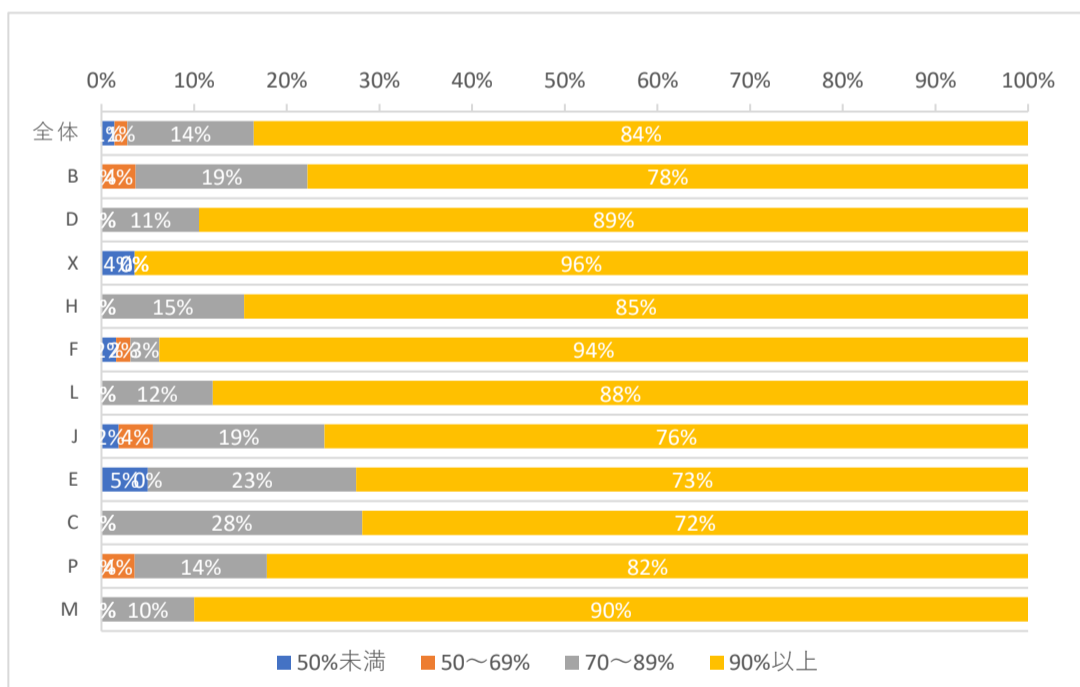
1年生	50%未満	50～69%	70～89%	90%以上	合計
全体	5	9	85	484	583
B	0	0	5	73	78
D	0	1	12	52	65
X	0	1	4	50	55
H	0	0	1	21	22
F	0	1	8	68	77
L	0	0	12	30	42
J	1	3	13	59	76
E	0	1	10	42	53
C	2	1	15	31	49
P	1	1	3	51	56
M	1	0	2	7	10



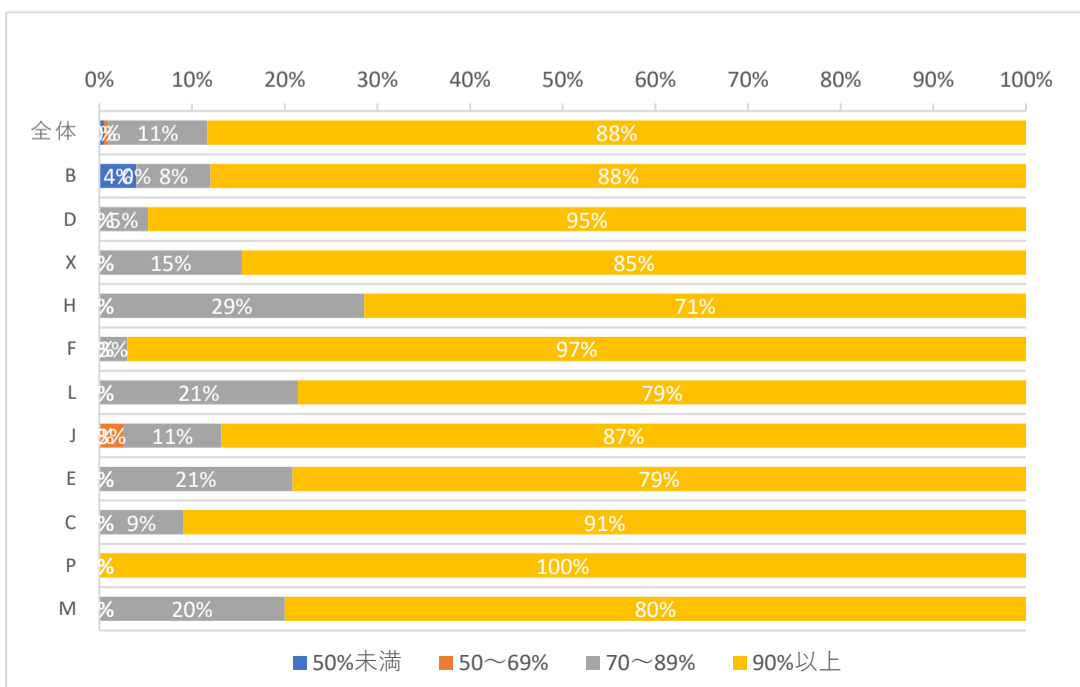
2年生	50%未満	50～69%	70～89%	90%以上	合計
全体	2	13	87	419	521
B	0	2	7	48	57
D	0	0	6	56	62
X	0	1	7	25	33
H	0	0	4	17	21
F	0	0	3	57	60
L	1	1	8	22	32
J	1	4	17	55	77
E	0	0	13	48	61
C	0	3	11	41	55
P	0	2	7	39	48
M	0	0	4	11	15



3年生	50%未満	50～69%	70～89%	90%以上	合計
全体	5	5	49	300	359
B	0	1	5	21	27
D	0	0	4	34	38
X	1	0	0	27	28
H	0	0	2	11	13
F	1	1	2	60	64
L	0	0	3	22	25
J	1	2	10	41	54
E	2	0	9	29	40
C	0	0	9	23	32
P	0	1	4	23	28
M	0	0	1	9	10

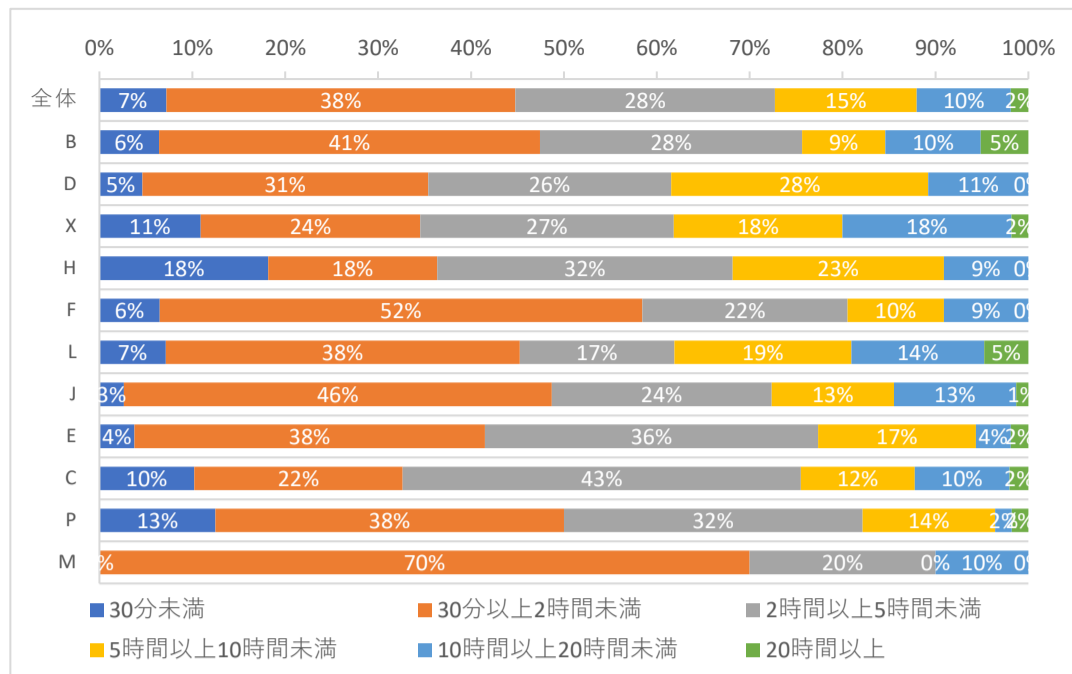


4年生	50%未満	50～69%	70～89%	90%以上	合計
全体	1	1	22	182	206
B	1	0	2	22	25
D	0	0	1	18	19
X	0	0	2	11	13
H	0	0	2	5	7
F	0	0	1	32	33
L	0	0	3	11	14
J	0	1	4	33	38
E	0	0	5	19	24
C	0	0	1	10	11
P	0	0	0	17	17
M	0	0	1	4	5

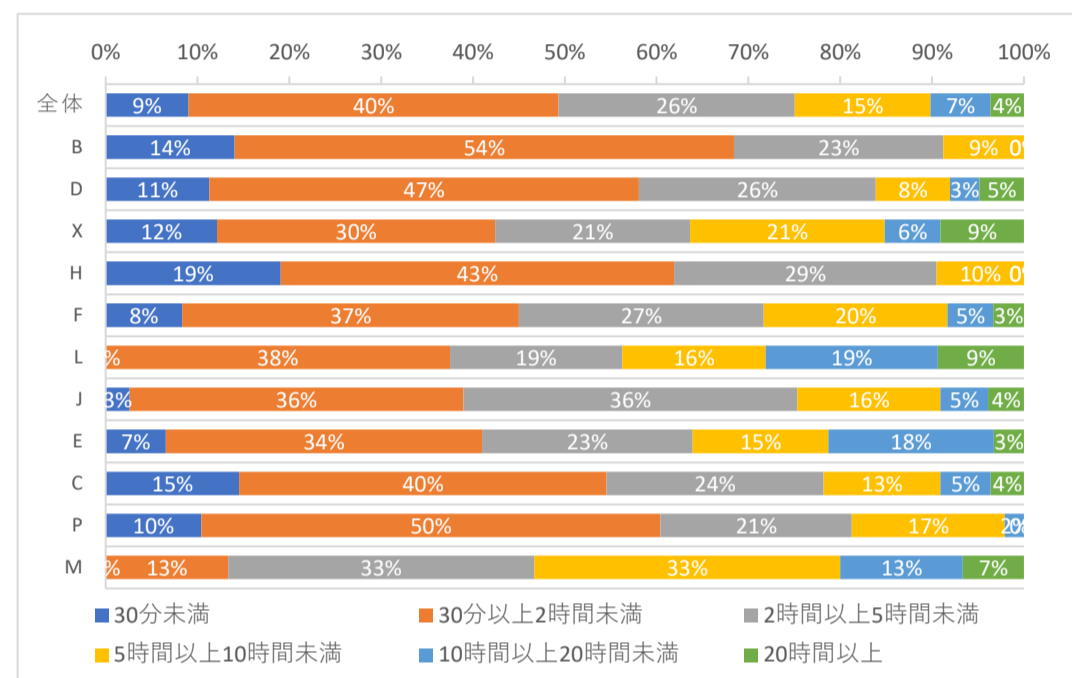


問6、1週間のうち、自習（予習、復習、課題等）にかけた時間はどのくらいでしたか？（いずれか1つ）

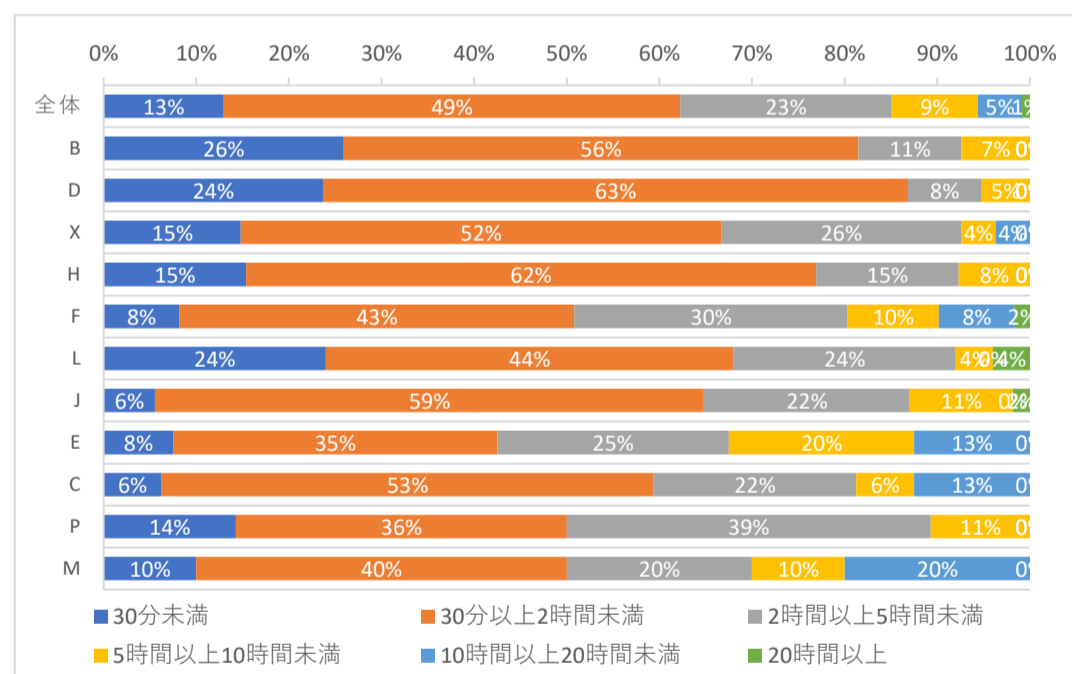
1年生	30分未満	30分以上 2時間未満	2時間以上 5時間未満	5時間以上 10時間未満	10時間以上 20時間未満	20時間以上	合計
全体	42	219	163	89	59	11	583
B	5	32	22	7	8	4	78
D	3	20	17	18	7	0	65
X	6	13	15	10	10	1	55
H	4	4	7	5	2	0	22
F	5	40	17	8	7	0	77
L	3	16	7	8	6	2	42
J	2	35	18	10	10	1	76
E	2	20	19	9	2	1	53
C	5	11	21	6	5	1	49
P	7	21	18	8	1	1	56
M	0	7	2	0	1	0	10



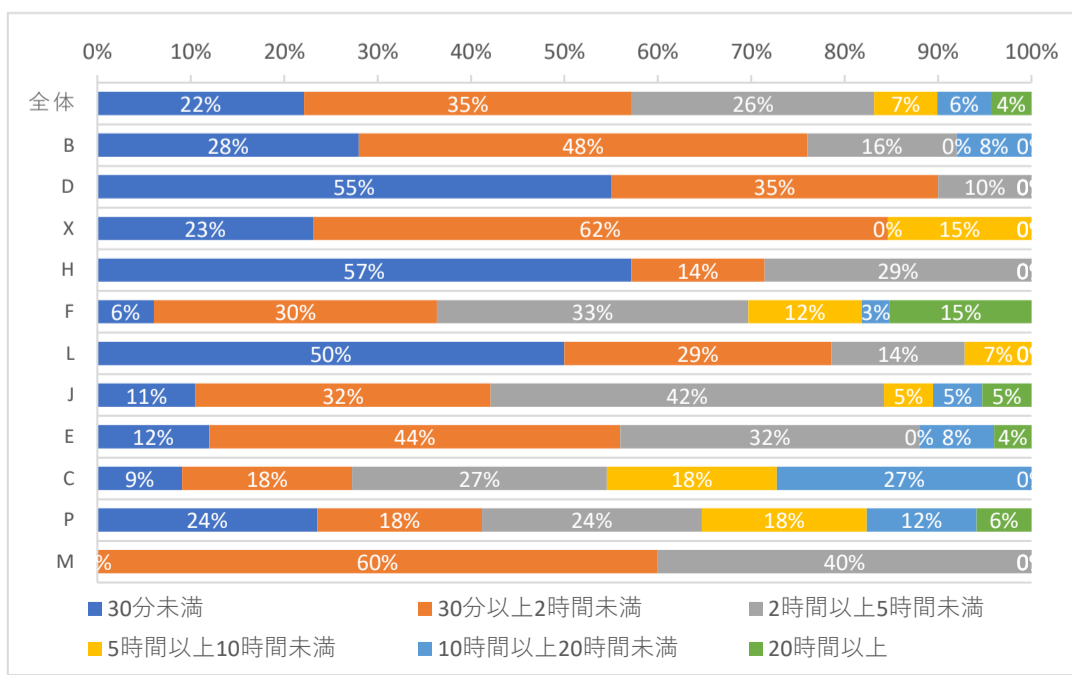
2年生	30分未満	30分以上 2時間未満	2時間以上 5時間未満	5時間以上 10時間未満	10時間以上 20時間未満	20時間以上	合計
全体	47	210	134	77	34	19	521
B	8	31	13	5	0	0	57
D	7	29	16	5	2	3	62
X	4	10	7	7	2	3	33
H	4	9	6	2	0	0	21
F	5	22	16	12	3	2	60
L	0	12	6	5	6	3	32
J	2	28	28	12	4	3	77
E	4	21	14	9	11	2	61
C	8	22	13	7	3	2	55
P	5	24	10	8	1	0	48
M	0	2	5	5	2	1	15



3年生	30分未満	30分以上 2時間未満	2時間以上 5時間未満	5時間以上 10時間未満	10時間以上 20時間未満	20時間以上	合計
全体	46	175	81	33	17	3	355
B	7	15	3	2	0	0	27
D	9	24	3	2	0	0	38
X	4	14	7	1	1	0	27
H	2	8	2	1	0	0	13
F	5	26	18	6	5	1	61
L	6	11	6	1	0	1	25
J	3	32	12	6	0	1	54
E	3	14	10	8	5	0	40
C	2	17	7	2	4	0	32
P	4	10	11	3	0	0	28
M	1	4	2	1	2	0	10

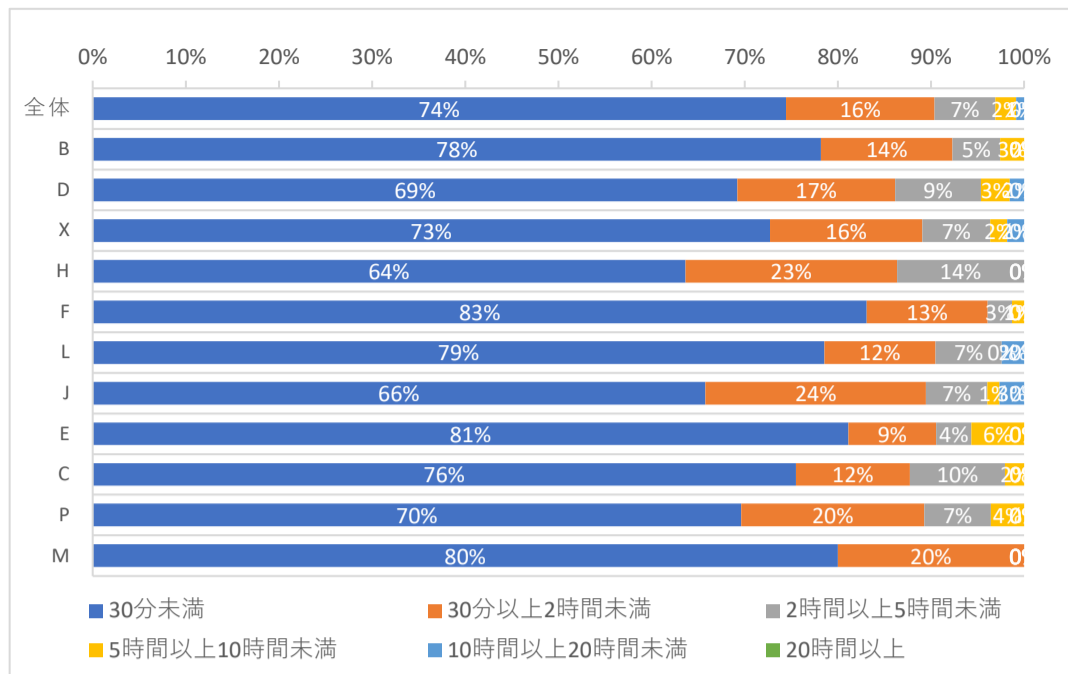


4年生	30分未満	30分以上 2時間未満	2時間以上 5時間未満	5時間以上 10時間未満	10時間以上 20時間未満	20時間以上	合計
全体	46	73	54	14	12	9	208
B	7	12	4	0	2	0	25
D	11	7	2	0	0	0	20
X	3	8	0	2	0	0	13
H	4	1	2	0	0	0	7
F	2	10	11	4	1	5	33
L	7	4	2	1	0	0	14
J	4	12	16	2	2	2	38
E	3	11	8	0	2	1	25
C	1	2	3	2	3	0	11
P	4	3	4	3	2	1	17
M	0	3	2	0	0	0	5

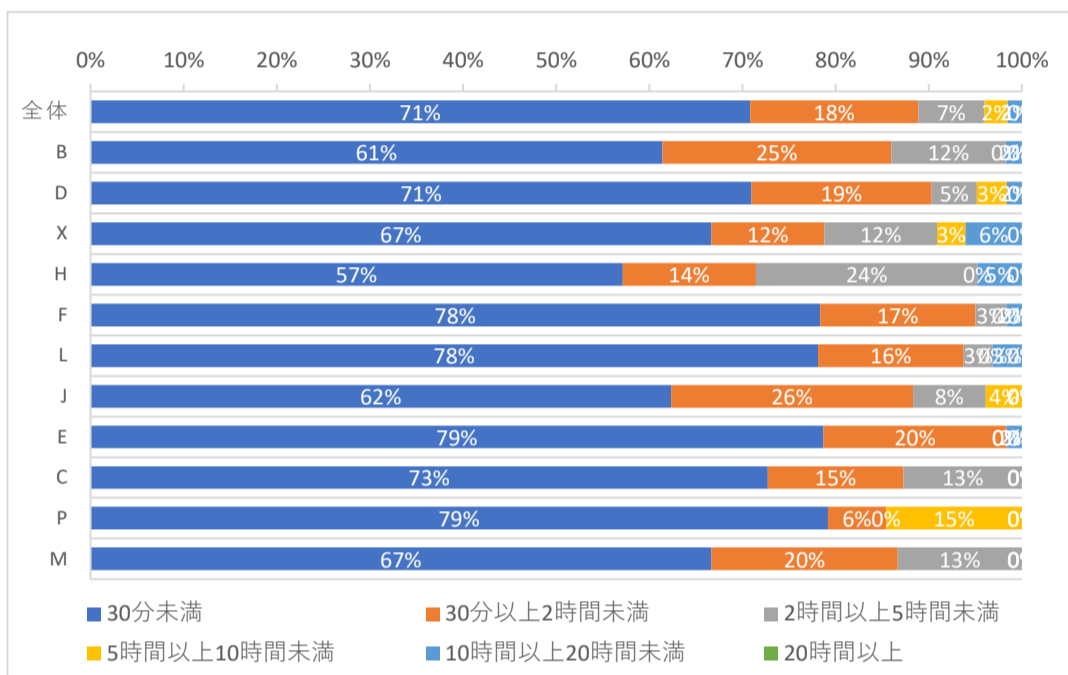


問7、1週間のうち、学内の課外活動にかけた時間はどのくらいでしたか？（いずれか1つ）

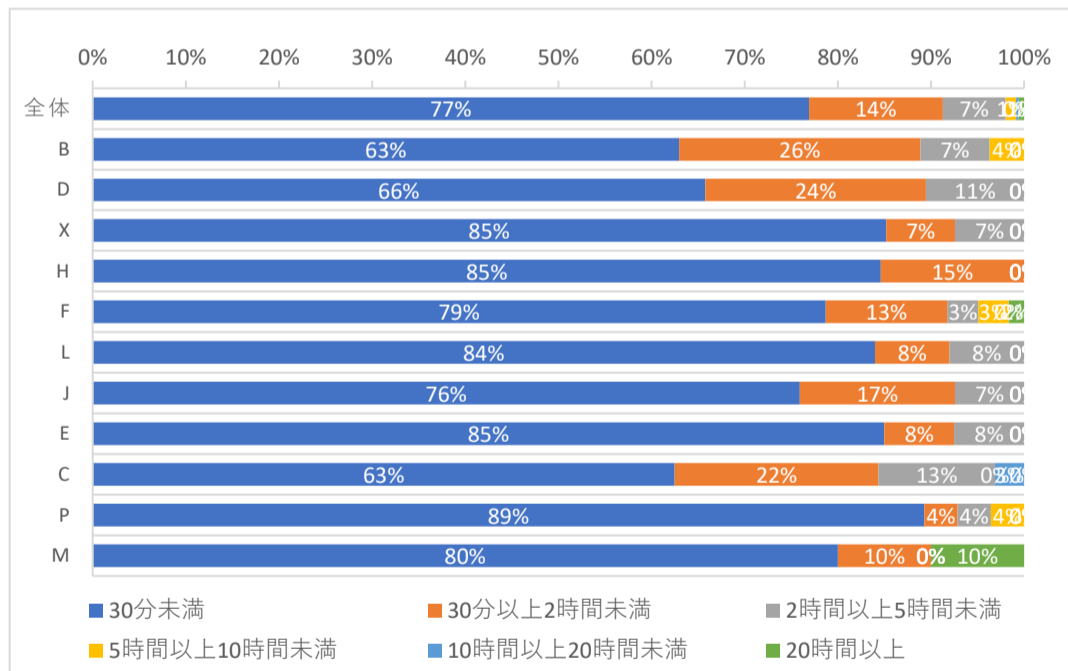
1年生	30分未満	30分以上2時間未満	2時間以上5時間未満	5時間以上10時間未満	10時間以上	20時間以上	合計
全体	434	93	38	13	5	0	583
B	61	11	4	2	0	0	78
D	45	11	6	2	1	0	65
X	40	9	4	1	1	0	55
H	14	5	3	0	0	0	22
F	64	10	2	1	0	0	77
L	33	5	3	0	1	0	42
J	50	18	5	1	2	0	76
E	43	5	2	3	0	0	53
C	37	6	5	1	0	0	49
P	39	11	4	2	0	0	56
M	8	2	0	0	0	0	10



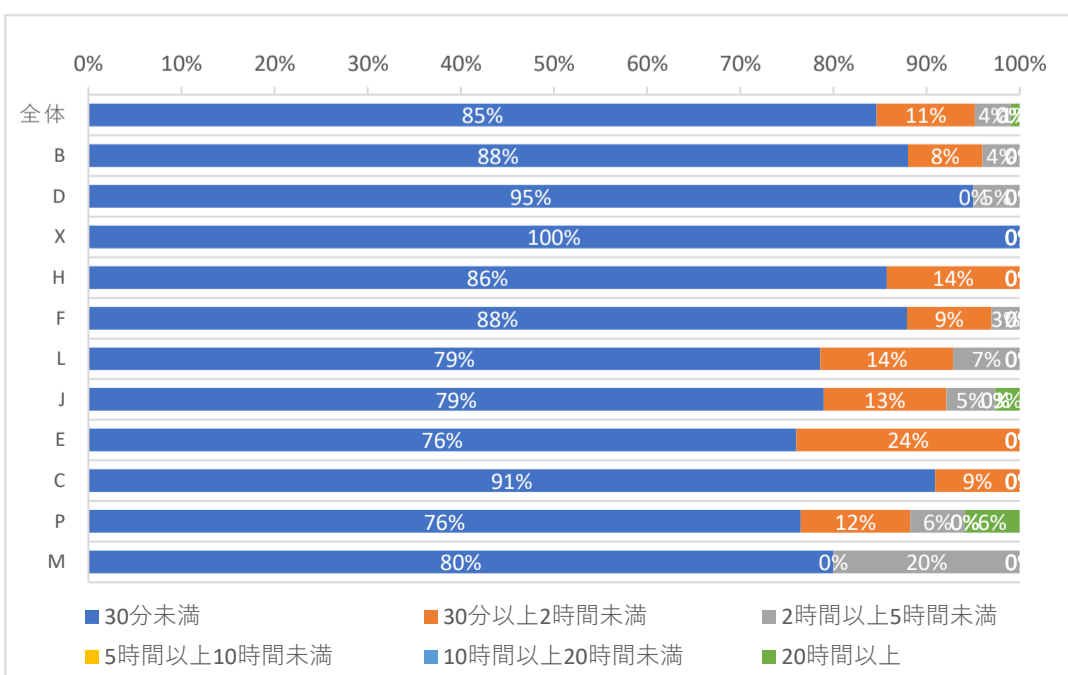
2年生	30分未満	30分以上2時間未満	2時間以上5時間未満	5時間以上10時間未満	10時間以上	20時間以上	合計
全体	369	94	37	13	8	0	521
B	35	14	7	0	1	0	57
D	44	12	3	2	1	0	62
X	22	4	4	1	2	0	33
H	12	3	5	0	1	0	21
F	47	10	2	0	1	0	60
L	25	5	1	0	1	0	32
J	48	20	6	3	0	0	77
E	48	12	0	0	1	0	61
C	40	8	7	0	0	0	55
P	38	3	0	7	0	0	48
M	10	3	2	0	0	0	15



3年生	30分未満	30分以上2時間未満	2時間以上5時間未満	5時間以上10時間未満	10時間以上	20時間以上	合計
全体	273	51	24	4	1	2	355
B	17	7	2	1	0	0	27
D	25	9	4	0	0	0	38
X	23	2	2	0	0	0	27
H	11	2	0	0	0	0	13
F	48	8	2	2	0	1	61
L	21	2	2	0	0	0	25
J	41	9	4	0	0	0	54
E	34	3	3	0	0	0	40
C	20	7	4	0	1	0	32
P	25	1	1	1	0	0	28
M	8	1	0	0	0	1	10

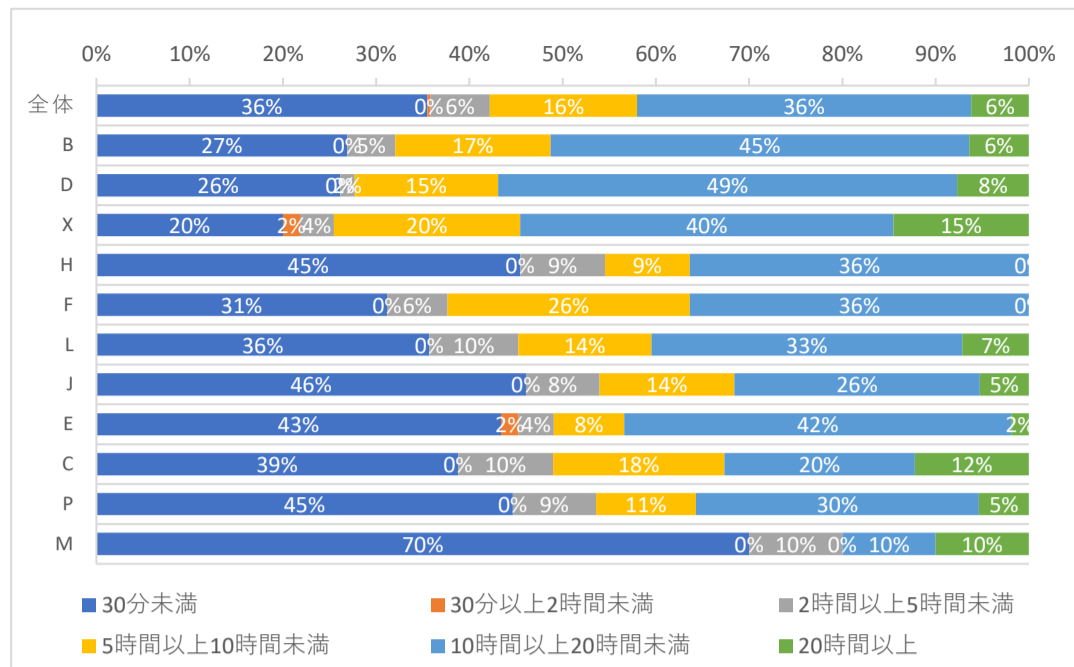


4年生	30分未満	30分以上2時間未満	2時間以上5時間未満	5時間以上10時間未満	10時間以上	20時間以上	合計
全体	176	22	8	0	0	2	208
B	22	2	1	0	0	0	25
D	19	0	1	0	0	0	20
X	13	0	0	0	0	0	13
H	6	1	0	0	0	0	7
F	29	3	1	0	0	0	33
L	11	2	1	0	0	0	14
J	30	5	2	0	0	1	38
E	19	6	0	0	0	0	25
C	10	1	0	0	0	0	11
P	13	2	1	0	0	1	17
M	4	0	1	0	0	0	5

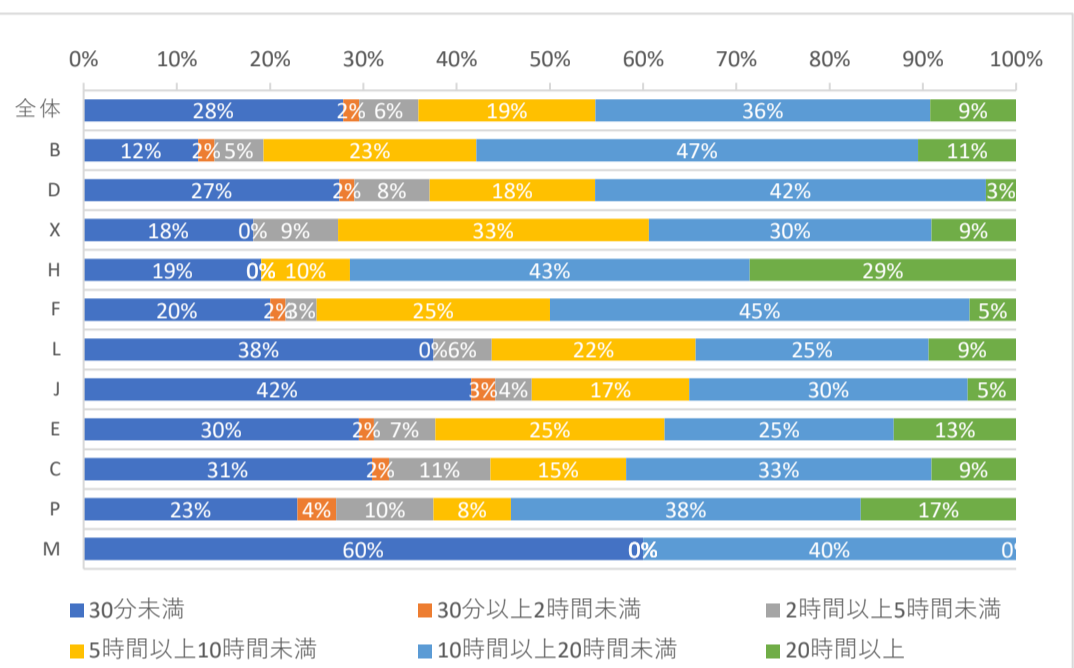


問8、1週間のうち、アルバイトにかけた時間はどのくらいでしたか？（いずれか1つ）

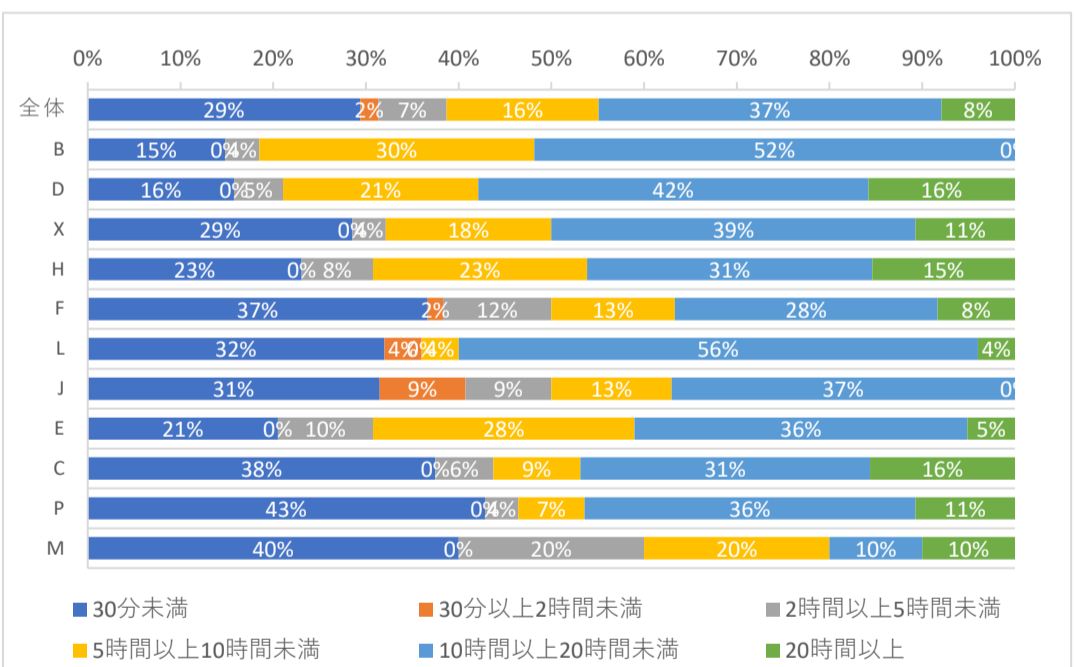
1年生	30分未満	30分以上 2時間未満	2時間以上 5時間未満	5時間以上 10時間未満	10時間以上	20時間以上	合計
全体	207	2	37	92	209	36	583
B	21	0	4	13	35	5	78
D	17	0	1	10	32	5	65
X	11	1	2	11	22	8	55
H	10	0	2	2	8	0	22
F	24	0	5	20	28	0	77
L	15	0	4	6	14	3	42
J	35	0	6	11	20	4	76
E	23	1	2	4	22	1	53
C	19	0	5	9	10	6	49
P	25	0	5	6	17	3	56
M	7	0	1	0	1	1	10



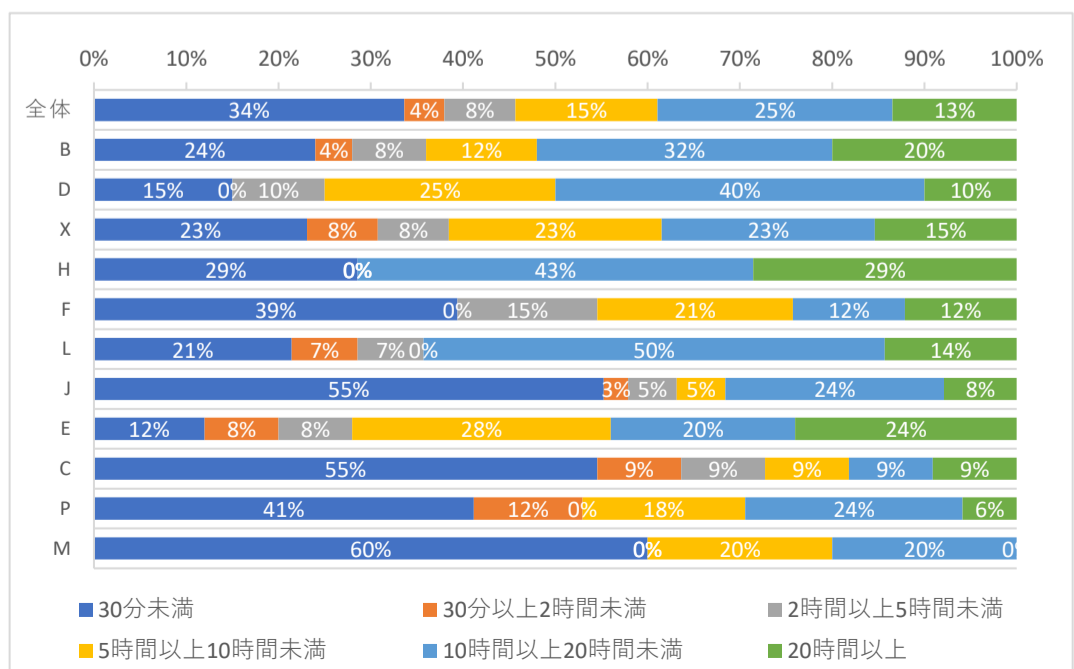
2年生	30分未満	30分以上 2時間未満	2時間以上 5時間未満	5時間以上 10時間未満	10時間以上	20時間以上	合計
全体	145	9	33	99	187	48	521
B	7	1	3	13	27	6	57
D	17	1	5	11	26	2	62
X	6	0	3	11	10	3	33
H	4	0	0	2	9	6	21
F	12	1	2	15	27	3	60
L	12	0	2	7	8	3	32
J	32	2	3	13	23	4	77
E	18	1	4	15	15	8	61
C	17	1	6	8	18	5	55
P	11	2	5	4	18	8	48
M	9	0	0	0	6	0	15



3年生	30分未満	30分以上 2時間未満	2時間以上 5時間未満	5時間以上 10時間未満	10時間以上	20時間以上	合計
全体	104	7	26	58	131	28	354
B	4	0	1	8	14	0	27
D	6	0	2	8	16	6	38
X	8	0	1	5	11	3	28
H	3	0	1	3	4	2	13
F	22	1	7	8	17	5	60
L	8	1	0	1	14	1	25
J	17	5	5	7	20	0	54
E	8	0	4	11	14	2	39
C	12	0	2	3	10	5	32
P	12	0	1	2	10	3	28
M	4	0	2	2	1	1	10



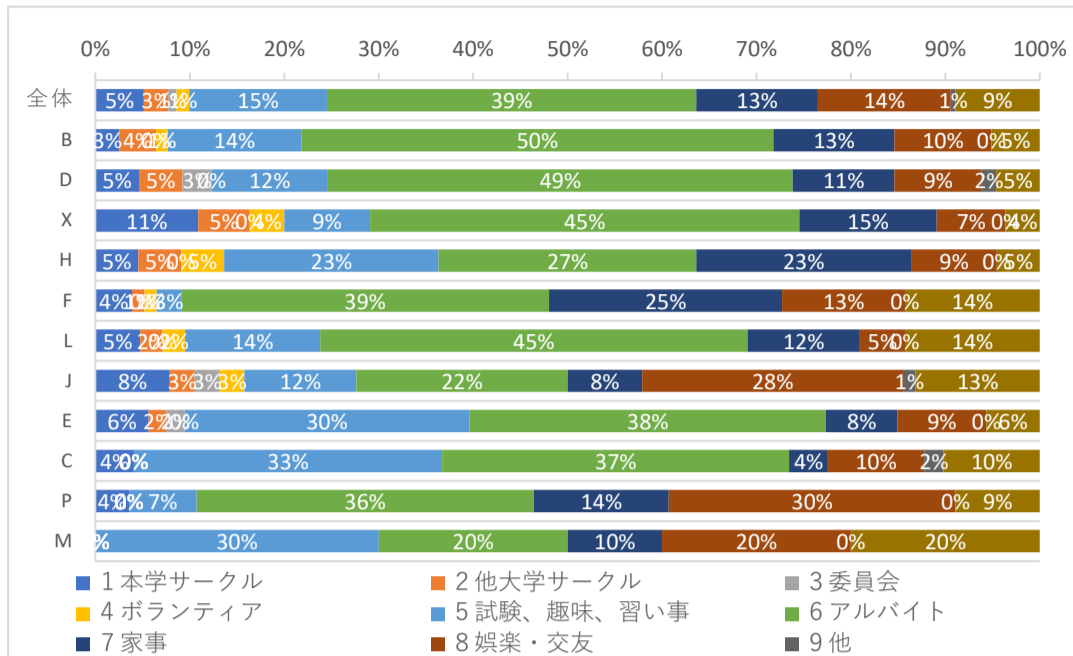
4年生	30分未満	30分以上 2時間未満	2時間以上 5時間未満	5時間以上 10時間未満	10時間以上	20時間以上	合計
全体	70	9	16	32	53	28	208
B	6	1	2	3	8	5	25
D	3	0	2	5	8	2	20
X	3	1	1	3	3	2	13
H	2	0	0	0	3	2	7
F	13	0	5	7	4	4	33
L	3	1	1	0	7	2	14
J	21	1	2	2	9	3	38
E	3	2	2	7	5	6	25
C	6	1	1	1	1	1	11
P	7	2	0	3	4	1	17
M	3	0	0	1	1	0	5



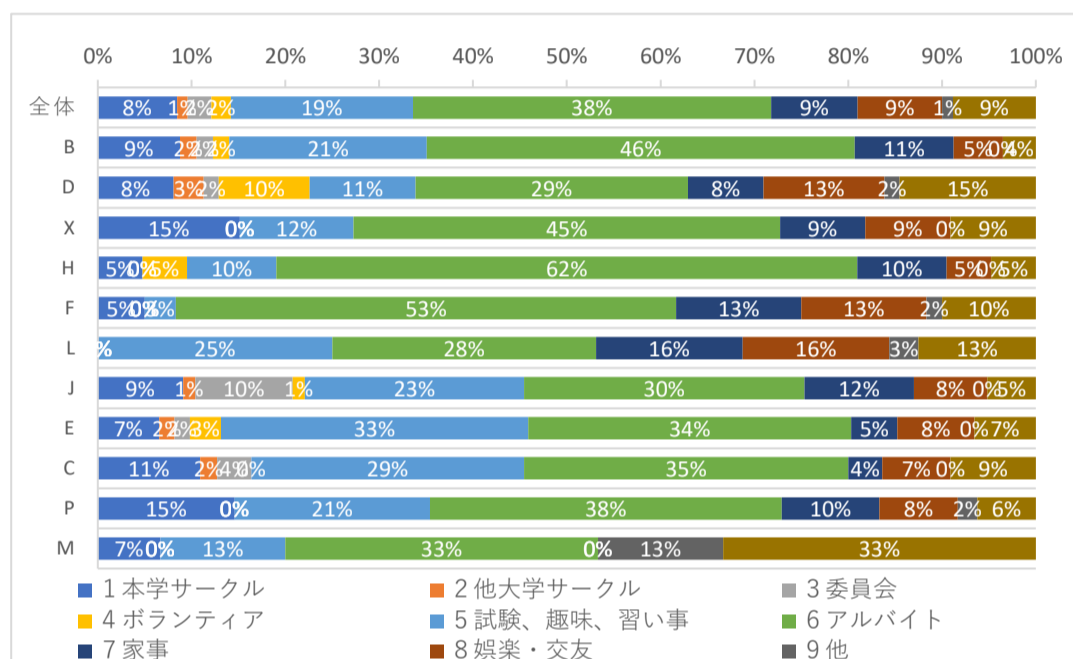
問9、大学の授業およびその課題や予習復習、就職活動以外に、何に力を入れていますか？（いずれか1つ）

- 1、本学のサークルや同好会活動 2、他大学でのサークルや同好会活動 3、本学の委員会活動 4、学内外でのボランティア活動
 5、資格/検定試験準備、趣味、習い事 6、アルバイト 7、家事 8、娯楽・交友 9、その他 10、特になし

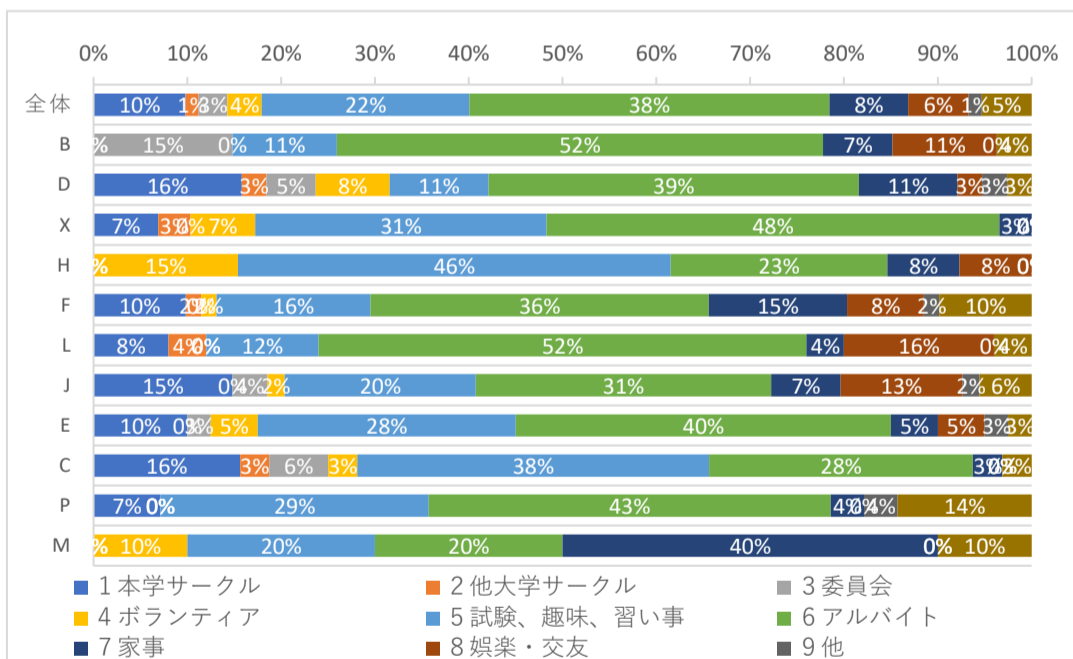
1年生	1本学 サークル	2他大 サークル	3委員 会	4ボラン ティア	5試験 趣味	6アル バイト	7家事	8娯楽 交友	9他	10なし	合計
全体	30	15	5	8	85	228	75	82	3	52	583
B	2	3	0	1	11	39	10	8	0	4	78
D	3	3	2	0	8	32	7	6	1	3	65
X	6	3	0	2	5	25	8	4	0	2	55
H	1	1	0	1	5	6	5	2	0	1	22
F	3	1	0	1	2	30	19	10	0	11	77
L	2	1	0	1	6	19	5	2	0	6	42
J	6	2	2	2	9	17	6	21	1	10	76
E	3	1	1	0	16	20	4	5	0	3	53
C	2	0	0	0	16	18	2	5	1	5	49
P	2	0	0	0	4	20	8	17	0	5	56
M	0	0	0	0	3	2	1	2	0	2	10



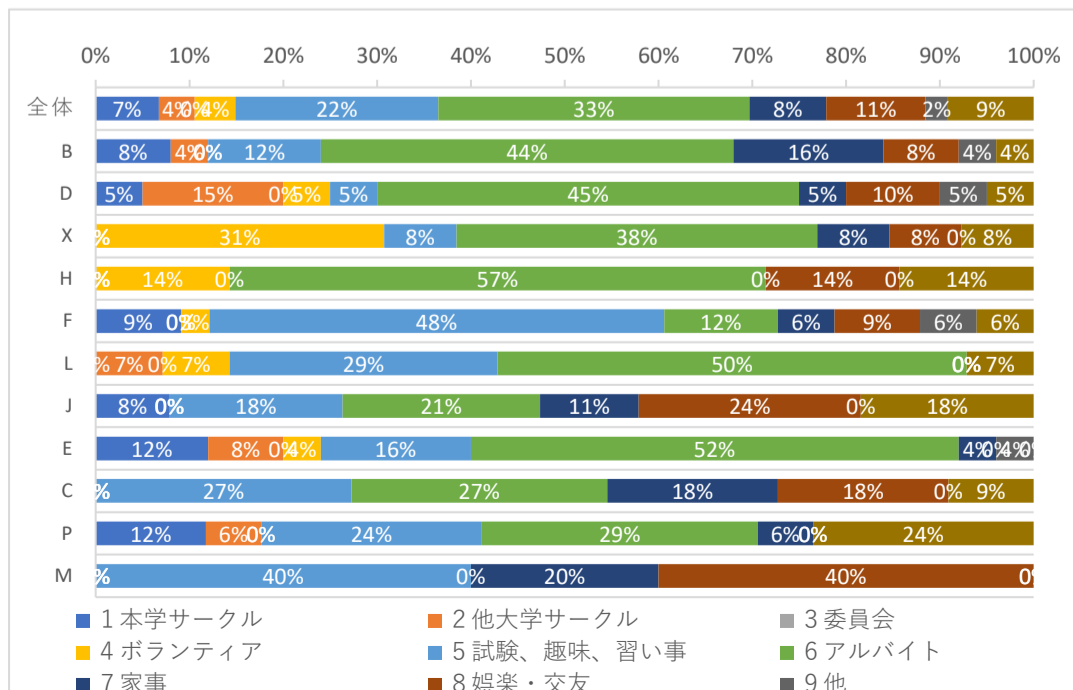
2年生	1本学 サークル	2他大 サークル	3委員 会	4ボラン ティア	5試験 趣味	6アル バイト	7家事	8娯楽 交友	9他	10なし	合計
全体	44	6	13	11	101	199	48	47	6	46	521
B	5	1	1	1	12	26	6	3	0	2	57
D	5	2	1	6	7	18	5	8	1	9	62
X	5	0	0	0	4	15	3	3	0	3	33
H	1	0	0	1	2	13	2	1	0	1	21
F	3	0	0	0	2	32	8	8	1	6	60
L	0	0	0	0	8	9	5	5	1	4	32
J	7	1	8	1	18	23	9	6	0	4	77
E	4	1	1	2	20	21	3	5	0	4	61
C	6	1	2	0	16	19	2	4	0	5	55
P	7	0	0	0	10	18	5	4	1	3	48
M	1	0	0	0	2	5	0	0	2	5	15



3年生	1本学 サークル	2他大 サークル	3委員 会	4ボラン ティア	5試験 趣味	6アル バイト	7家事	8娯楽 交友	9他	10なし	合計
全体	35	5	11	13	79	137	30	23	5	19	357
B	0	0	4	0	3	14	2	3	0	1	27
D	6	1	2	3	4	15	4	1	1	1	38
X	2	1	0	2	9	14	1	0	0	0	29
H	0	0	0	2	6	3	1	1	0	0	13
F	6	1	0	1	10	22	9	5	1	6	61
L	2	1	0	0	3	13	1	4	0	1	25
J	8	0	2	1	11	17	4	7	1	3	54
E	4	0	1	2	11	16	2	2	1	1	40
C	5	1	2	1	12	9	1	0	0	1	32
P	2	0	0	0	8	12	1	0	1	4	28
M	0	0	0	1	2	2	4	0	0	1	10



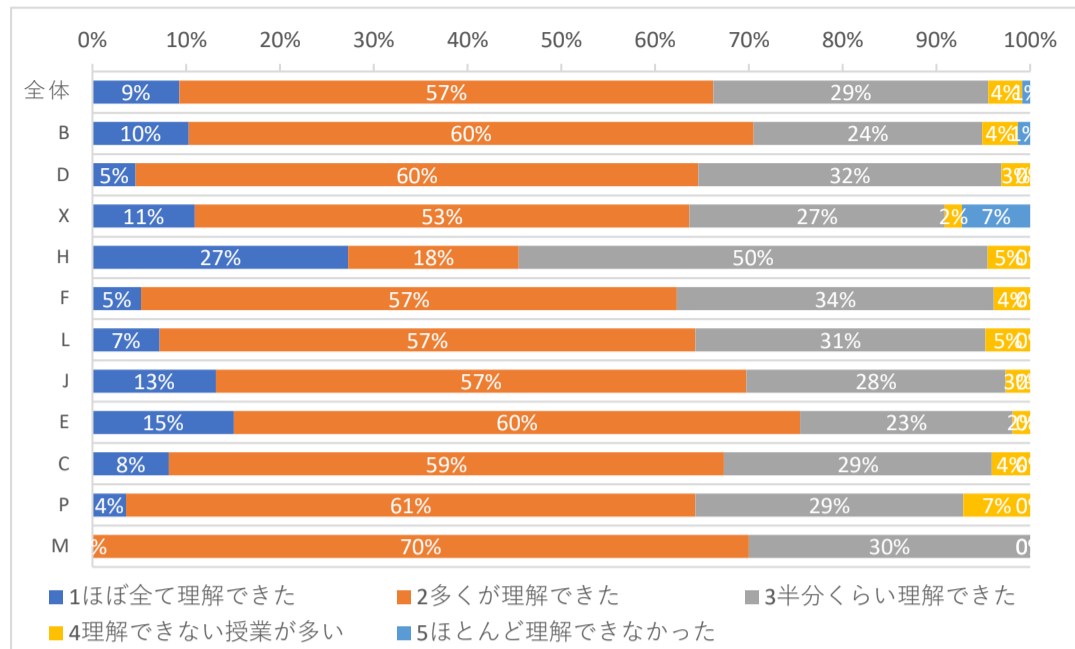
4年生	1本学 サークル	2他大 サークル	3委員 会	4ボラン ティア	5試験 趣味	6アル バイト	7家事	8娯楽 交友	9他	10なし	合計
全体	14	8	0	9	45	69	17	22	5	19	208
B	2	1	0	0	3	11	4	2	1	1	25
D	1	3	0	1	1	9	1	2	1	1	20
X	0	0	0	4	1	5	1	1	0	1	13
H	0	0	0	1	0	4	0	1	0	1	7
F	3	0	0	1	16	4	2	3	2	2	33
L	0	1	0	1	4	7	0	0	0	1	14
J	3	0	0	0	7	8	4	9	0	7	38
E	3	2	0	1	4	13	1	0	1	0	25
C	0	0	0	0	3	3	2	2	0	1	11
P	2	1	0	0	4	5	1	0	0	4	17
M	0	0	0	0	2	0	1	2	0	0	5



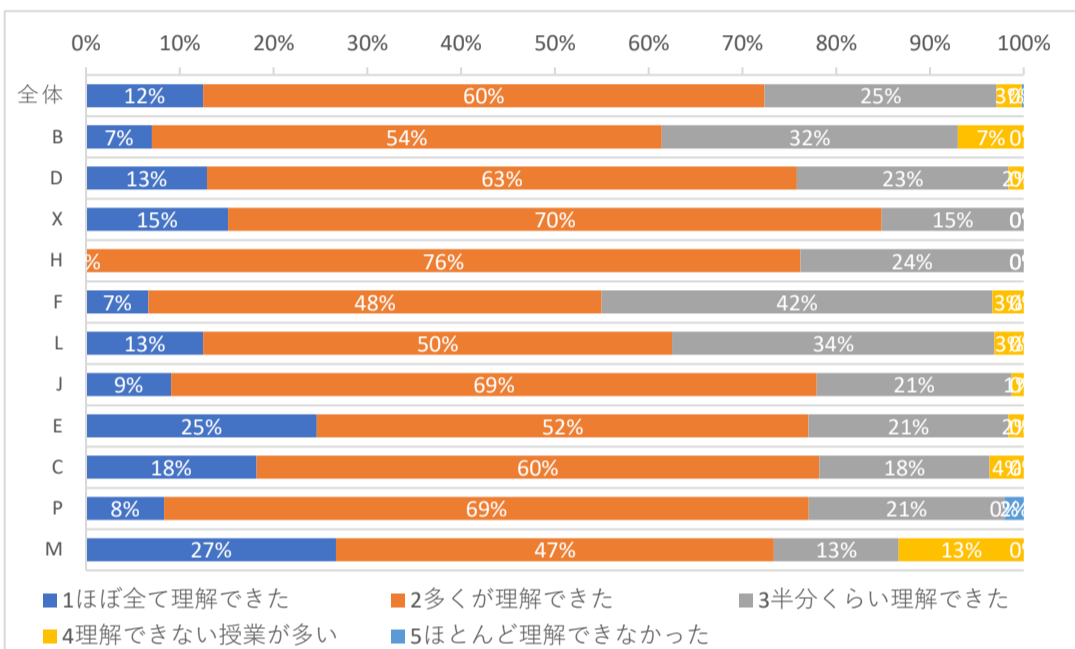
問10、この1年間の授業に対する理解度はどうでしたか？（いずれか1つ）

- 1、ほぼ全ての授業が理解できた
- 2、多くの授業が理解できた
- 3、半分くらいの授業が理解できた
- 4、理解できない授業が多かった
- 5、ほとんどの授業が理解できなかった

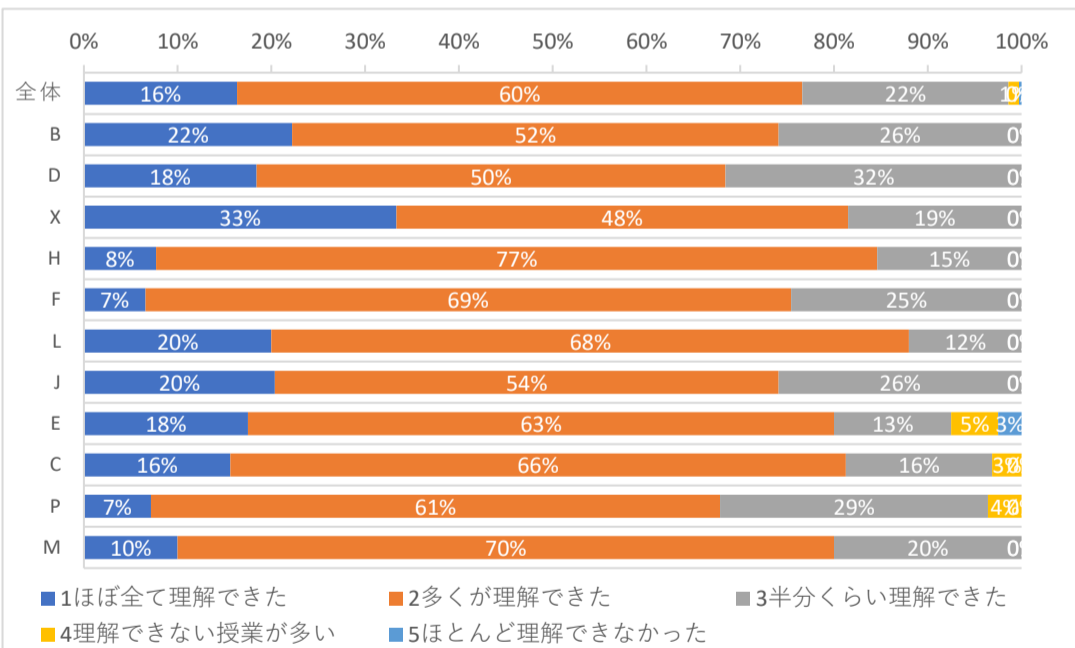
1年生	ほぼ全て理解できた	多くが理解できた	半分くらい理解できた	多くが理解できない	ほとんど理解できない	合計
全体	54	332	171	21	5	583
B	8	47	19	3	1	78
D	3	39	21	2	0	65
X	6	29	15	1	4	55
H	6	4	11	1	0	22
F	4	44	26	3	0	77
L	3	24	13	2	0	42
J	10	43	21	2	0	76
E	8	32	12	1	0	53
C	4	29	14	2	0	49
P	2	34	16	4	0	56
M	0	7	3	0	0	10



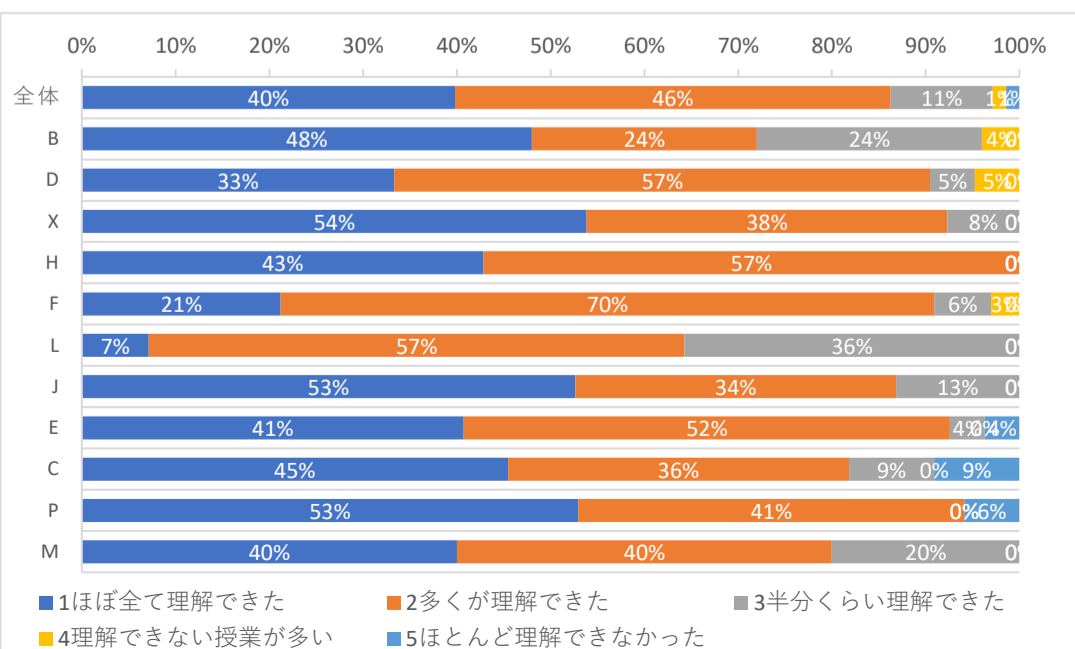
2年生	ほぼ全て理解できた	多くが理解できた	半分くらい理解できた	多くが理解できない	ほとんど理解できない	合計
全体	65	312	129	14	1	521
B	4	31	18	4	0	57
D	8	39	14	1	0	62
X	5	23	5	0	0	33
H	0	16	5	0	0	21
F	4	29	25	2	0	60
L	4	16	11	1	0	32
J	7	53	16	1	0	77
E	15	32	13	1	0	61
C	10	33	10	2	0	55
P	4	33	10	0	1	48
M	4	7	2	2	0	15



3年生	ほぼ全て理解できた	多くが理解できた	半分くらい理解できた	多くが理解できない	ほとんど理解できない	合計
全体	58	214	78	4	1	355
B	6	14	7	0	0	27
D	7	19	12	0	0	38
X	9	13	5	0	0	27
H	1	10	2	0	0	13
F	4	42	15	0	0	61
L	5	17	3	0	0	25
J	11	29	14	0	0	54
E	7	25	5	2	1	40
C	5	21	5	1	0	32
P	2	17	8	1	0	28
M	1	7	2	0	0	10

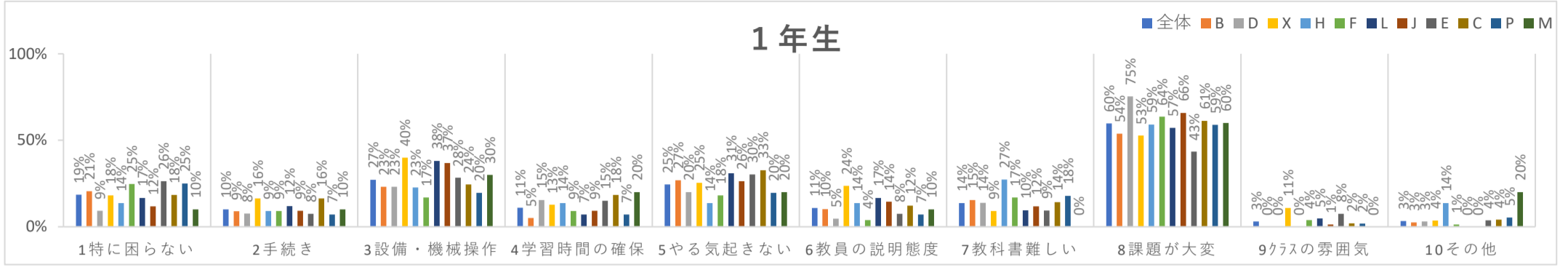


4年生	ほぼ全て理解できた	多くが理解できた	半分くらい理解できた	多くが理解できない	ほとんど理解できない	合計
全体	84	98	23	3	3	211
B	12	6	6	1	0	25
D	7	12	1	1	0	21
X	7	5	1	0	0	13
H	3	4	0	0	0	7
F	7	23	2	1	0	33
L	1	8	5	0	0	14
J	20	13	5	0	0	38
E	11	14	1	0	1	27
C	5	4	1	0	1	11
P	9	7	0	0	1	17
M	2	2	1	0	0	5



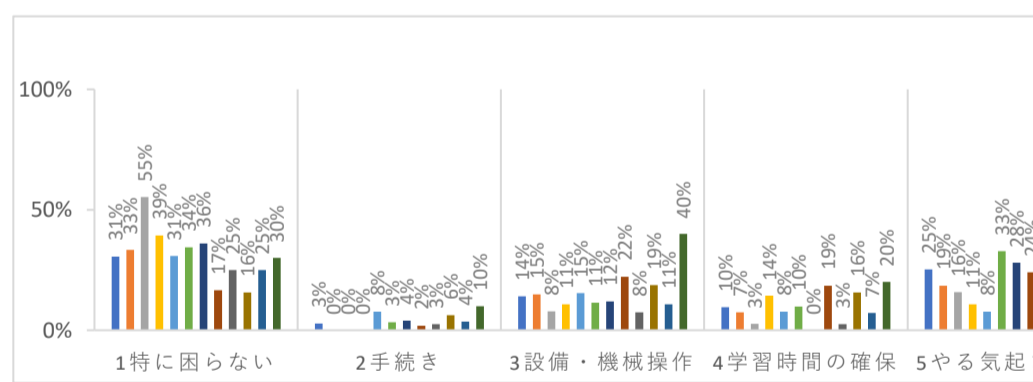
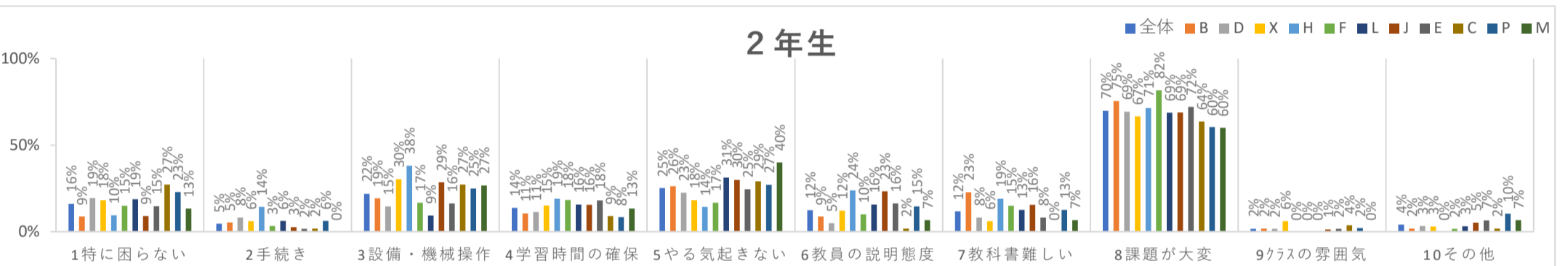
問12、学習にあたって、どのようなことに困りましたか？（複数選択可）

- 1、特に困らなかった
- 2、手続きがうまくいかなかった
- 3、設備や機械をうまく使えなかった
- 4、学習時間が確保できなかった
- 5、やる気が起こらなかった
- 6、教員の説明や態度が悪かった
- 7、教科書や資料が難しかった
- 8、課題が大変だった
- 9、クラスの雰囲気が悪くなかった
- 10、その他



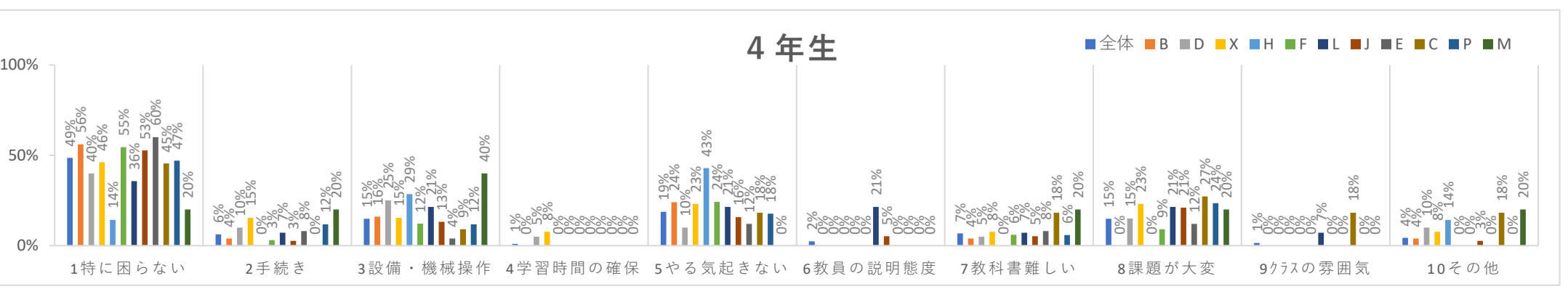
1年生	1	2	3	4	5	6	7	8	9	10	合計	回答者数
全体	108	59	158	64	143	63	80	348	18	19	1060	583
B	16	7	18	4	21	8	12	42	0	2	130	78
D	6	5	15	10	13	3	9	49	0	2	112	65
X	10	9	22	7	14	13	5	29	6	2	117	55
H	3	2	5	3	3	3	6	13	0	3	41	22
F	19	7	13	7	14	3	13	49	3	1	129	77
L	7	5	16	3	13	7	4	24	2	0	81	42
J	9	7	28	7	20	11	9	50	1	0	142	76
E	14	4	15	8	16	4	5	23	4	2	95	53
C	9	8	12	9	16	6	7	30	1	2	100	49
P	14	4	11	4	11	4	10	33	1	3	95	56
M	1	1	3	2	2	1	0	6	0	2	18	10

2年生	1	2	3	4	5	6	7	8	9	10	合計	回答者数
全体	84	24	114	72	131	65	61	364	9	21	945	521
B	5	3	11	6	15	5	13	43	1	1	103	57
D	12	5	9	7	14	3	5	43	1	2	101	62
X	6	2	10	5	6	4	2	22	2	1	60	33
H	2	3	8	4	3	5	4	15	0	0	44	21
F	9	2	10	11	10	6	9	49	0	1	107	60
L	6	2	3	5	10	5	4	22	0	1	58	32
J	7	2	22	12	23	18	12	53	1	4	154	77
E	9	1	10	11	15	10	5	44	1	4	110	61
C	15	1	15	5	16	1	0	35	2	1	91	55
P	11	3	12	4	13	7	6	29	1	5	91	48
M	2	0	4	2	6	1	1	9	0	1	26	15



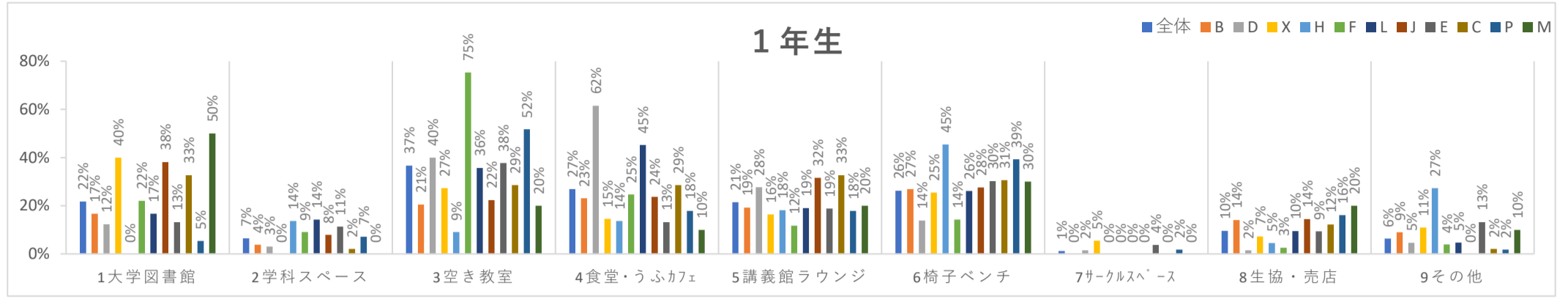
3年生	1	2	3	4	5	6	7	8	9	10	合計	回答者数
全体	109	10	50	34	90	30	26	181	3	11	544	356
B	9	0	4	2	5	2	1	16	0	0	39	27
D	21	0	3	1	6	1	2	13	1	0	48	38
X	11	0	3	4	3	2	2	7	1	4	37	28
H	4	1	2	1	1	0	1	8	0	0	18	13
F	21	2	7	6	20	5	4	26	0	2	93	61
L	9	1	3	0	7	2	3	10	0	2	37	25
J	9	1	12	10	13	6	5	32	0	1	89	54
E	10	1	3	1	17	2	3	23	1	0	61	40
C	5	2	6	5	8	3	3	26	0	0	58	32
P	7	1	3	2	8	6	1	13	0	1	42	28
M	3	1	4	2	2	1	1	7	0	1	22	10

4年生	1	2	3	4	5	6	7	8	9	10	合計	回答者数
全体	101	13	31	2	39	5	14	31	3	9	248	208
B	14	1	4	0	6	0	1	0	0	1	27	25
D	8	2	5	1	2	0	1	3	0	2	24	20
X	6	2	2	1	3	0	1	3	0	1	19	13
H	1	0	2	0	3	0	0	0	0	1	7	7
F	18	1	4	0	8	0	2	3	0	0	36	33
L	5	1	3	0	3	3	1	3	1	0	20	14
J	20	1	5	0	6	2	2	8	0	1	45	38
E	15	2	1	0	3	0	2	3	0	0	26	25
C	5	0	1	0	2	0	2	3	2	2	17	11
P	8	2	2	0	3	0	1	4	0	0	20	17
M	1	1	2	0	0	0	1	1	0	1	7	5



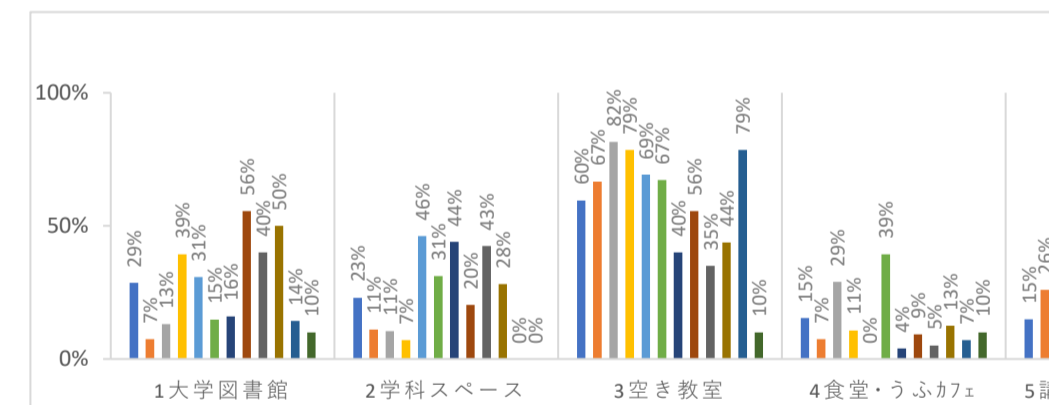
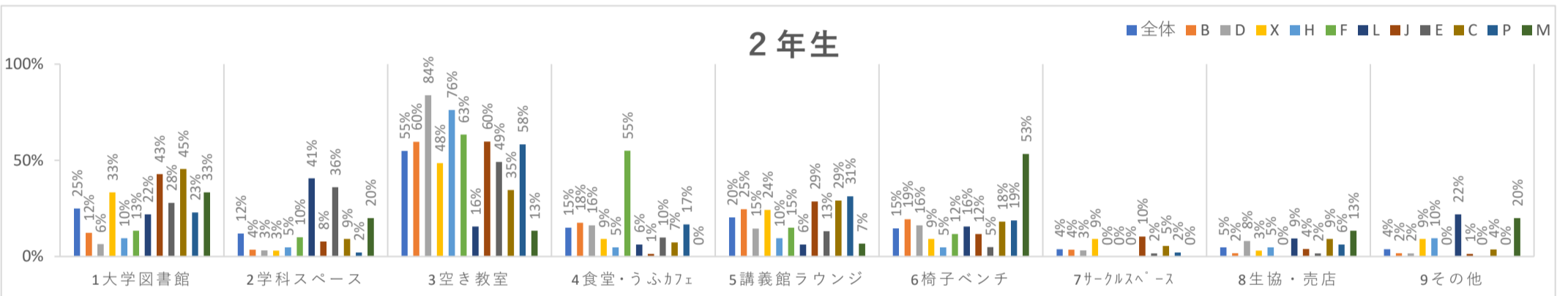
問 1 3、授業以外の空き時間は主に学内のどこで過ごしますか？（2つまで選択可）

- 1、大学図書館 2、図書室等の学科のスペース 3、空き教室 4、学生食堂（ピエリス）、うふカフェ
 5、講義館ラウンジ（MG-LAC、ブリックハウス周辺） 6、学内各所設置の椅子やベンチ等 7、サークル関係のスペース
 8、大学生協・売店 9、その他



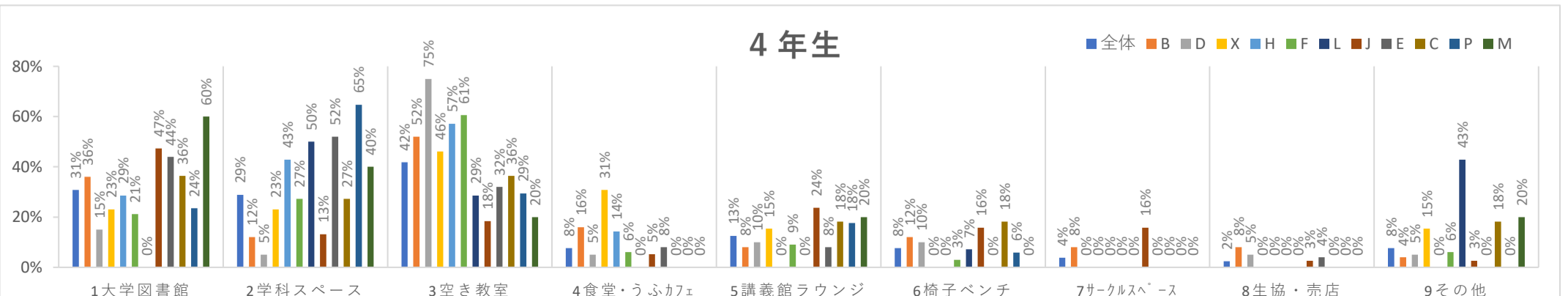
1年生	1	2	3	4	5	6	7	8	9	合計	回答者数
全体	127	38	214	157	125	153	7	56	37	914	583
B	13	3	16	18	15	21	0	11	7	104	78
D	8	2	26	40	18	9	1	1	3	108	65
X	22	0	15	8	9	14	3	4	6	81	55
H	0	3	2	3	4	10	0	1	6	29	22
F	17	7	58	19	9	11	0	2	3	126	77
L	7	6	15	19	8	11	0	4	2	72	42
J	29	6	17	18	24	21	0	11	0	126	76
E	7	6	20	7	10	16	2	5	7	80	53
C	16	1	14	14	16	15	0	6	1	83	49
P	3	4	29	10	10	22	1	9	1	89	56
M	5	0	2	1	2	3	0	2	1	16	10

2年生	1	2	3	4	5	6	7	8	9	合計	回答者数
全体	130	62	286	78	106	76	20	25	20	803	521
B	7	2	34	10	14	11	2	1	1	82	57
D	4	2	52	10	9	10	2	5	1	95	62
X	11	1	16	3	8	3	3	1	3	49	33
H	2	1	16	1	2	1	0	1	2	26	21
F	8	6	38	33	9	7	0	0	0	101	60
L	7	13	5	2	2	5	0	3	7	44	32
J	33	6	46	1	22	9	8	3	1	129	77
E	17	22	30	6	8	3	1	1	0	88	61
C	25	5	19	4	16	10	3	5	2	89	55
P	11	1	28	8	15	9	1	3	0	76	48
M	5	3	2	0	1	8	0	2	3	24	15

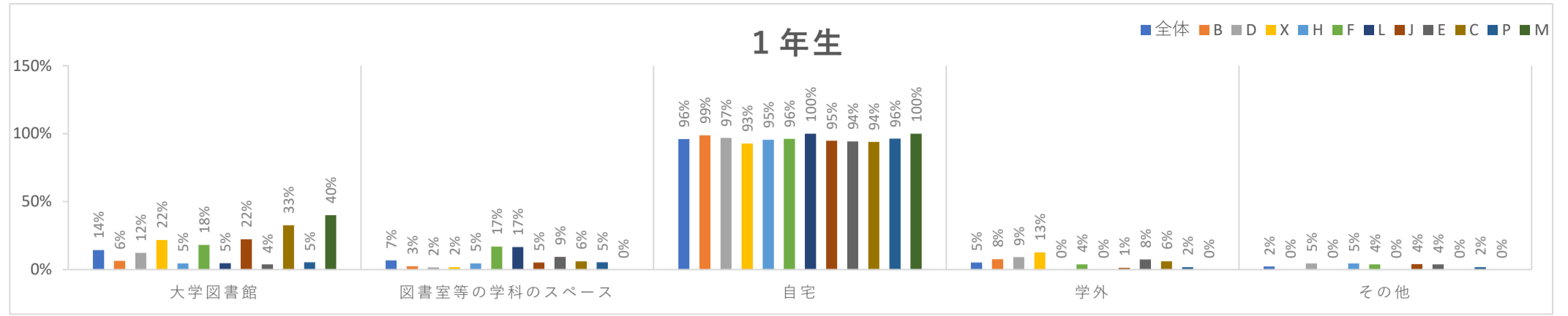


3年生	1	2	3	4	5	6	7	8	9	合計	回答者数
全体	102	82	212	55	53	19	16	4	15	558	356
B	2	3	18	2	7	2	2	1	3	40	27
D	5	4	31	11	6	3	1	0	0	61	38
X	11	2	22	3	5	0	0	0	0	43	28
H	4	6	9	0	0	0	0	0	0	19	13
F	9	19	41	24	4	0	0	1	3	101	61
L	4	11	10	1	5	0	1	0	2	34	25
J	30	11	30	5	6	2	5	0	0	89	54
E	16	17	14	2	6	1	2	0	2	60	40
C	16	9	14	4	6	2	5	0	1	57	32
P	4	0	22	2	7	3	0	1	1	40	28
M	1	0	1	1	1	6	0	1	3	14	10

4年生	1	2	3	4	5	6	7	8	9	合計	回答者数
全体	64	60	87	16	26	16	8	5	16	298	208
B	9	3	13	4	2	3	2	2	1	39	25
D	3	1	15	1	2	2	0	1	1	26	20
X	3	3	6	4	2	0	0	0	2	20	13
H	2	3	4	1	0	0	0	0	0	10	7
F	7	9	20	2	3	1	0	0	2	44	33
L	0	7	4	0	0	1	0	0	6	18	14
J	18	5	7	2	9	6	6	1	1	55	38
E	11	13	8	2	2	0	0	1	0	37	25
C	4	3	4	0	2	2	0	0	2	17	11
P	4	11	5	0	3	1	0	0	0	24	17
M	3	2	1	0	1	0	0	0	1	8	5

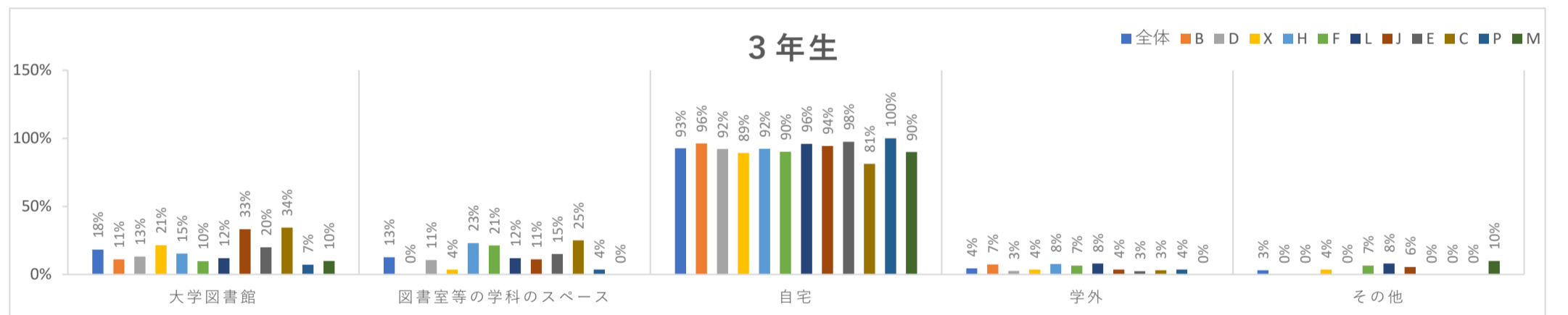
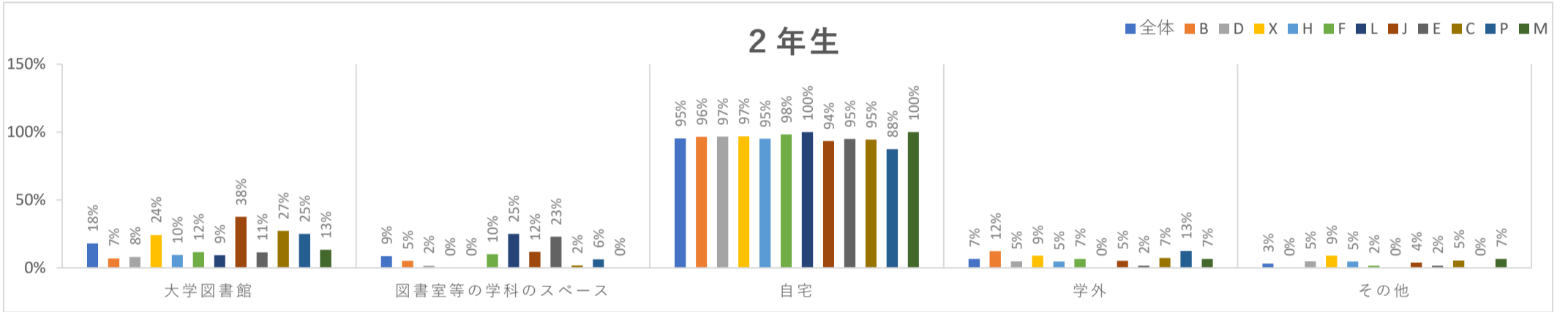


問14、自習（予習、復習、課題等）は主にどこでしていましたか？（2つまで選択可）



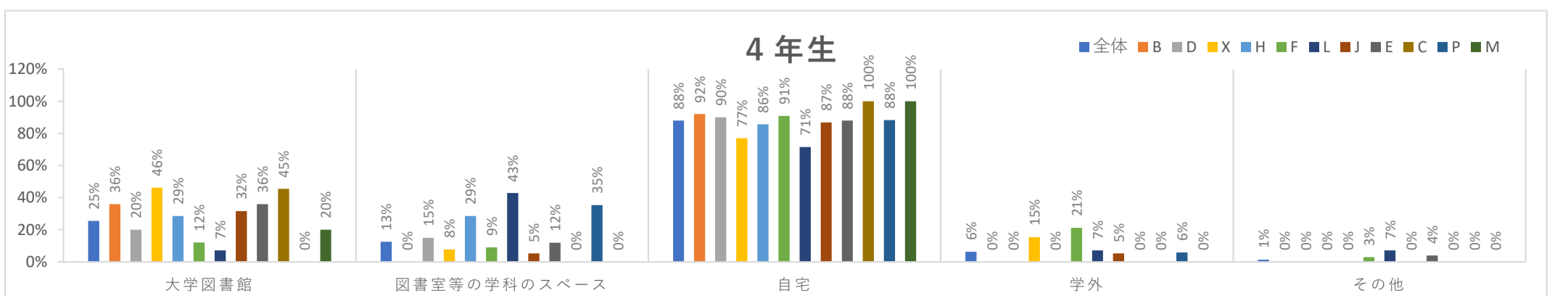
1年生	大学図書館	図書室等の学科のスペース	自宅	学外	その他	合計	回答者数
全体	84	40	560	31	13	728	583
B	5	2	77	6	0	90	78
D	8	1	63	6	3	81	65
X	12	1	51	7	0	71	55
H	1	1	21	0	1	24	22
F	14	13	74	3	3	107	77
L	2	7	42	0	0	51	42
J	17	4	72	1	3	97	76
E	2	5	50	4	2	63	53
C	16	3	46	3	0	68	49
P	3	3	54	1	1	62	56
M	4	0	10	0	0	14	10

2年生	大学図書館	図書室等の学科のスペース	自宅	学外	その他	合計	回答者数
全体	94	45	497	34	16	686	521
B	4	3	55	7	0	69	57
D	5	1	60	3	3	72	62
X	8	0	32	3	3	46	33
H	2	0	20	1	1	24	21
F	7	6	59	4	1	77	60
L	3	8	32	0	0	43	32
J	29	9	72	4	3	117	77
E	7	14	58	1	1	81	61
C	15	1	52	4	3	75	55
P	12	3	42	6	0	63	48
M	2	0	15	1	1	19	15



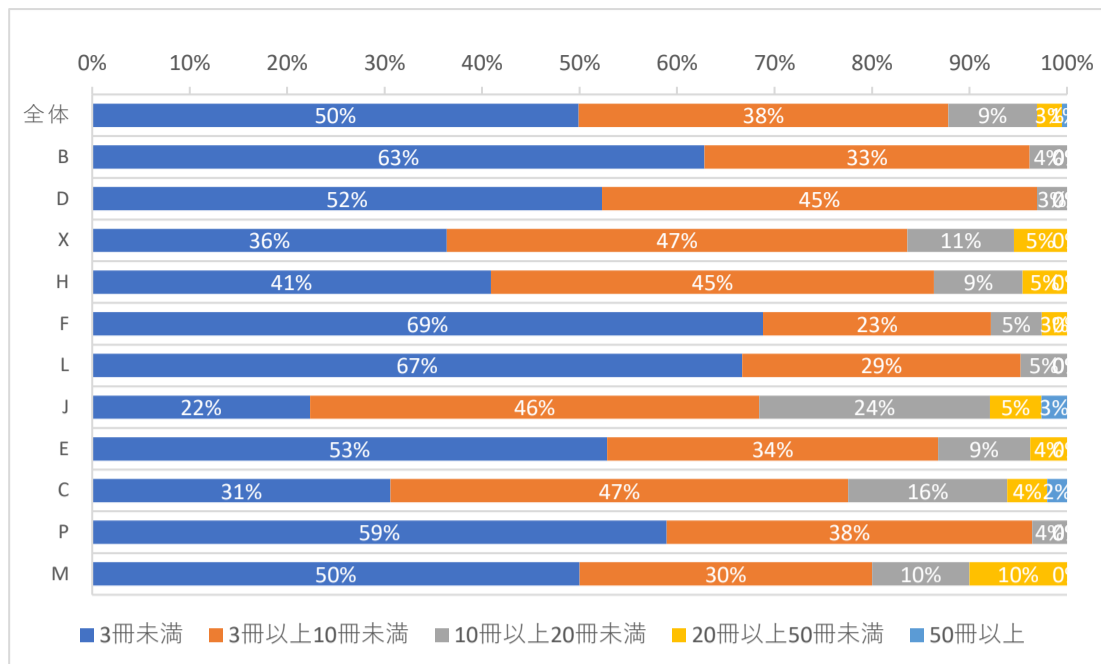
3年生	大学図書館	図書室等の学科のスペース	自宅	学外	その他	合計	回答者数
全体	65	45	330	16	11	467	356
B	3	0	26	2	0	31	27
D	5	4	35	1	0	45	38
X	6	1	25	1	1	34	28
H	2	3	12	1	0	18	13
F	6	13	55	4	4	82	61
L	3	3	24	2	2	34	25
J	18	6	51	2	3	80	54
E	8	6	39	1	0	54	40
C	11	8	26	1	0	46	32
P	2	1	28	1	0	32	28
M	1	0	9	0	1	11	10

4年生	大学図書館	図書室等の学科のスペース	自宅	学外	その他	合計	回答者数
全体	53	26	183	13	3	278	208
B	9	0	23	0	0	32	25
D	4	3	18	0	0	25	20
X	6	1	10	2	0	19	13
H	2	2	6	0	0	10	7
F	4	3	30	7	1	45	33
L	1	6	10	1	1	19	14
J	12	2	33	2	0	49	38
E	9	3	22	0	1	35	25
C	5	0	11	0	0	16	11
P	0	6	15	1	0	22	17
M	1	0	5	0	0	6	5

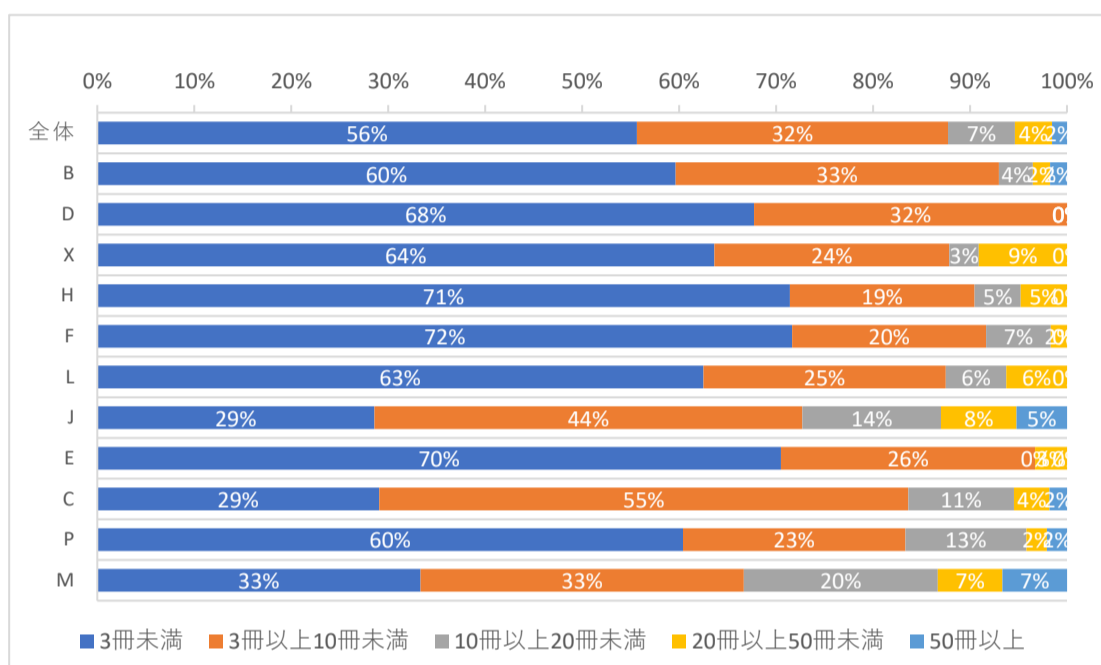


問15、この1年間、授業以外で何冊の本（漫画を除く）を読みましたか？（いずれか1つ）

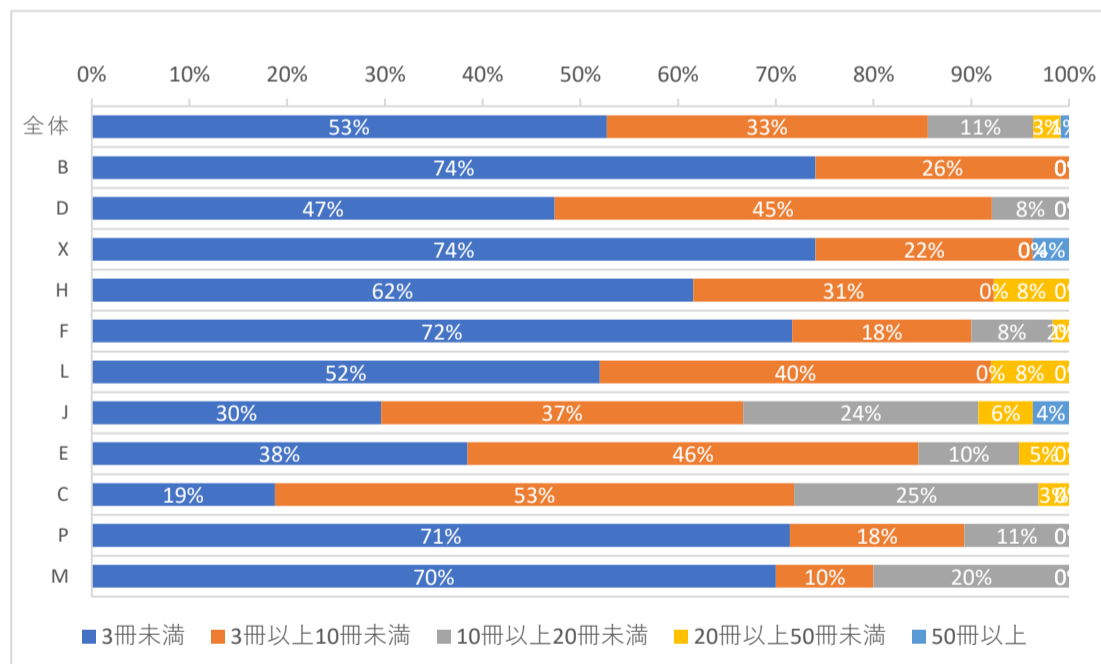
1年生	3冊未満	3冊以上 10冊未満	10冊以上 20冊未満	20冊以上 50冊未満	50冊以上	合計
全体	291	221	53	15	3	583
B	49	26	3	0	0	78
D	34	29	2	0	0	65
X	20	26	6	3	0	55
H	9	10	2	1	0	22
F	53	18	4	2	0	77
L	28	12	2	0	0	42
J	17	35	18	4	2	76
E	28	18	5	2	0	53
C	15	23	8	2	1	49
P	33	21	2	0	0	56
M	5	3	1	1	0	10



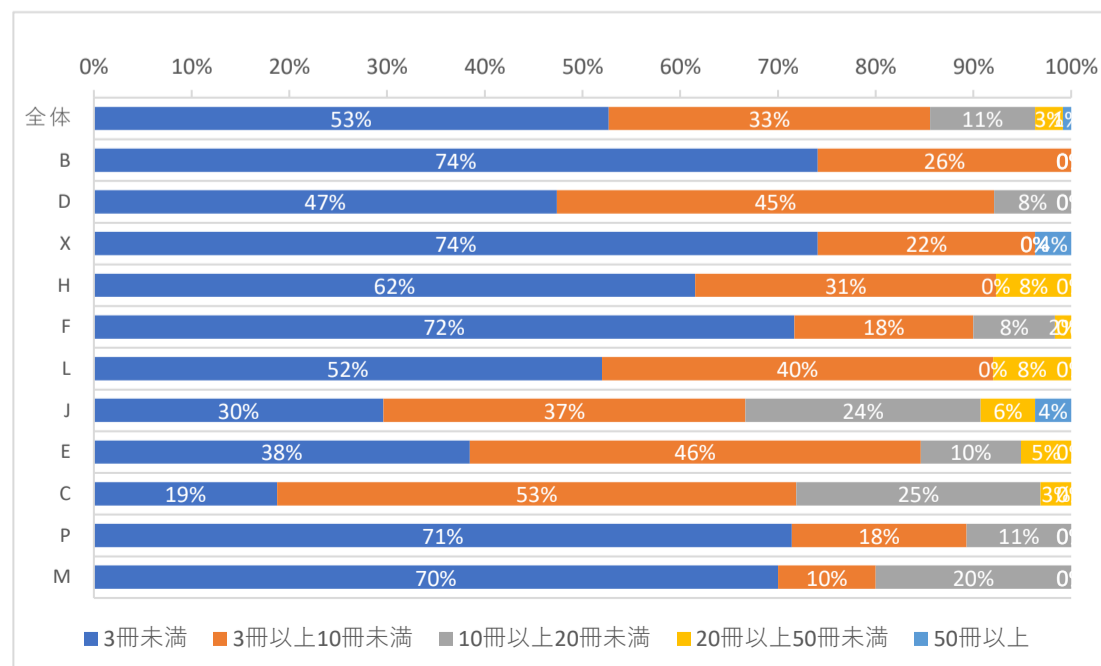
2年生	3冊未満	3冊以上 10冊未満	10冊以上 20冊未満	20冊以上 50冊未満	50冊以上	合計
全体	290	167	36	20	8	521
B	34	19	2	1	1	57
D	42	20	0	0	0	62
X	21	8	1	3	0	33
H	15	4	1	1	0	21
F	43	12	4	1	0	60
L	20	8	2	2	0	32
J	22	34	11	6	4	77
E	43	16	0	2	0	61
C	16	30	6	2	1	55
P	29	11	6	1	1	48
M	5	5	3	1	1	15



3年生	3冊未満	3冊以上 10冊未満	10冊以上 20冊未満	20冊以上 50冊未満	50冊以上	合計
全体	186	116	38	10	3	353
B	20	7	0	0	0	27
D	18	17	3	0	0	38
X	20	6	0	0	1	27
H	8	4	0	1	0	13
F	43	11	5	1	0	60
L	13	10	0	2	0	25
J	16	20	13	3	2	54
E	15	18	4	2	0	39
C	6	17	8	1	0	32
P	20	5	3	0	0	28
M	7	1	2	0	0	10

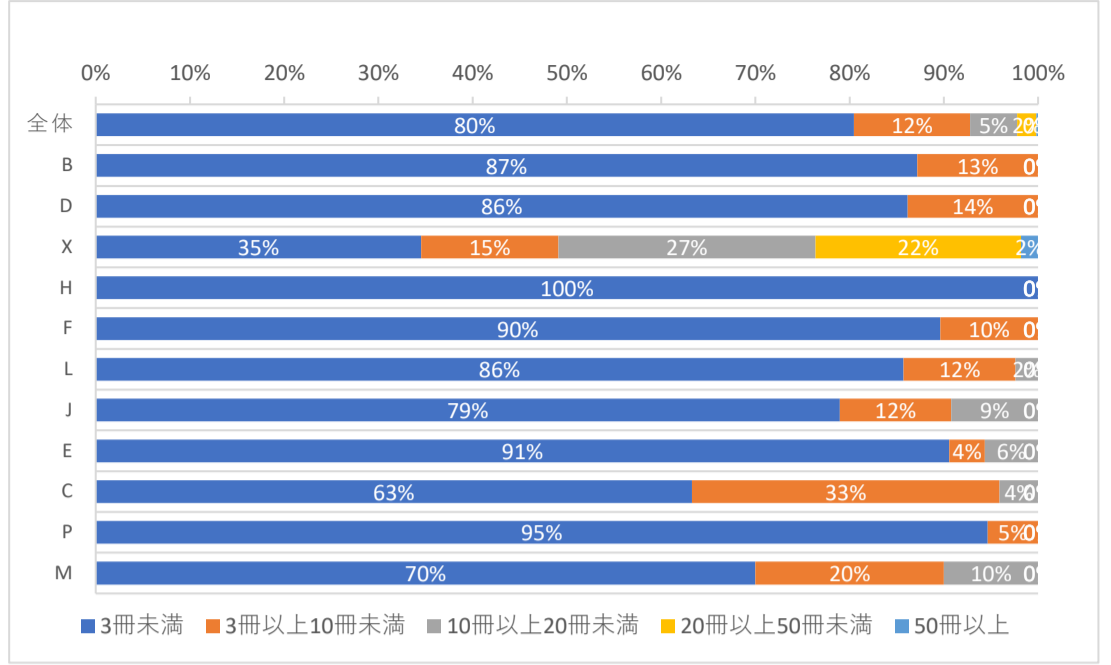


4年生	3冊未満	3冊以上 10冊未満	10冊以上 20冊未満	20冊以上 50冊未満	50冊以上	合計
全体	97	71	23	11	3	205
B	12	10	1	2	0	25
D	13	6	0	0	0	19
X	3	8	2	0	0	13
H	2	4	1	0	0	7
F	24	5	3	1	0	33
L	9	5	0	0	0	14
J	10	15	8	4	1	38
E	9	9	4	2	0	24
C	3	3	2	2	1	11
P	9	5	1	0	1	16
M	3	1	1	0	0	5

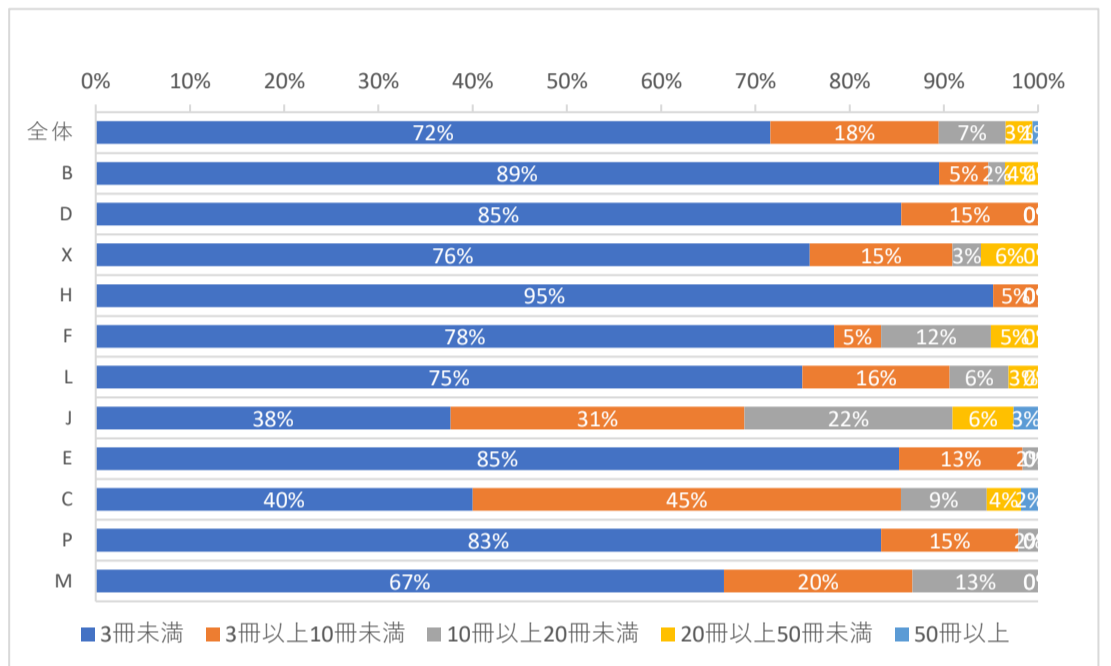


問16、この1年間、図書館で何冊の本を借りましたか？（いずれか1つ）

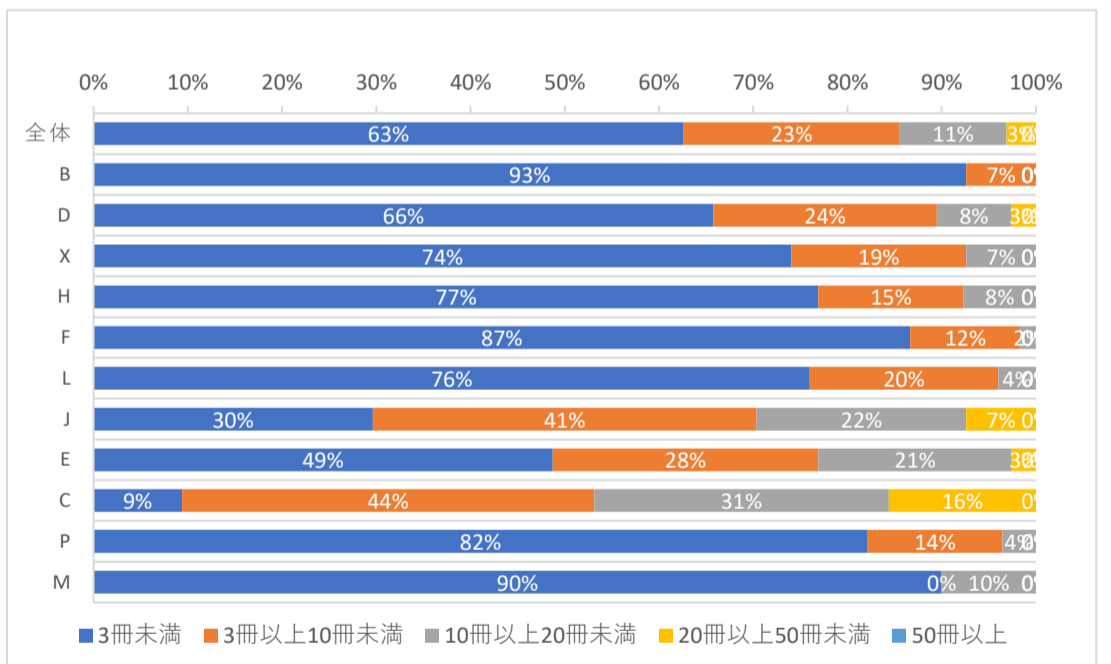
1年生	3冊未満	3冊以上 10冊未満	10冊以上 20冊未満	20冊以上 50冊未満	50冊以上	合計
全体	469	72	29	12	1	583
B	68	10	0	0	0	78
D	56	9	0	0	0	65
X	19	8	15	12	1	55
H	22	0	0	0	0	22
F	69	8	0	0	0	77
L	36	5	1	0	0	42
J	60	9	7	0	0	76
E	48	2	3	0	0	53
C	31	16	2	0	0	49
P	53	3	0	0	0	56
M	7	2	1	0	0	10



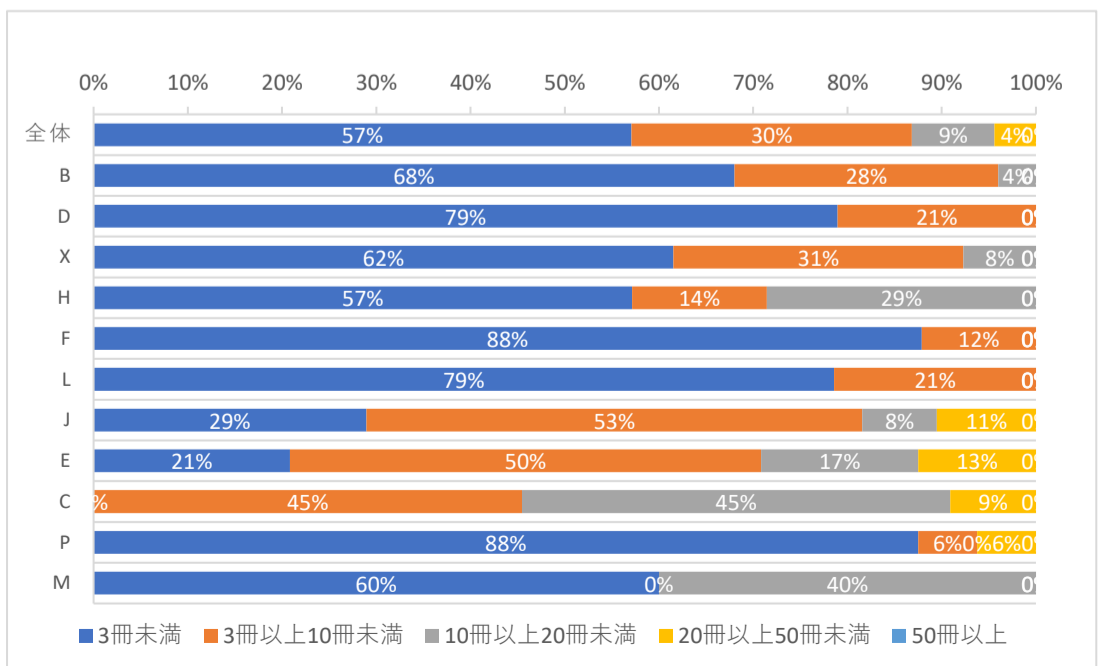
2年生	3冊未満	3冊以上 10冊未満	10冊以上 20冊未満	20冊以上 50冊未満	50冊以上	合計
全体	373	93	37	15	3	521
B	51	3	1	2	0	57
D	53	9	0	0	0	62
X	25	5	1	2	0	33
H	20	1	0	0	0	21
F	47	3	7	3	0	60
L	24	5	2	1	0	32
J	29	24	17	5	2	77
E	52	8	1	0	0	61
C	22	25	5	2	1	55
P	40	7	1	0	0	48
M	10	3	2	0	0	15



3年生	3冊未満	3冊以上 10冊未満	10冊以上 20冊未満	20冊以上 50冊未満	50冊以上	合計
全体	221	81	40	11	0	353
B	25	2	0	0	0	27
D	25	9	3	1	0	38
X	20	5	2	0	0	27
H	10	2	1	0	0	13
F	52	7	1	0	0	60
L	19	5	1	0	0	25
J	16	22	12	4	0	54
E	19	11	8	1	0	39
C	3	14	10	5	0	32
P	23	4	1	0	0	28
M	9	0	1	0	0	10

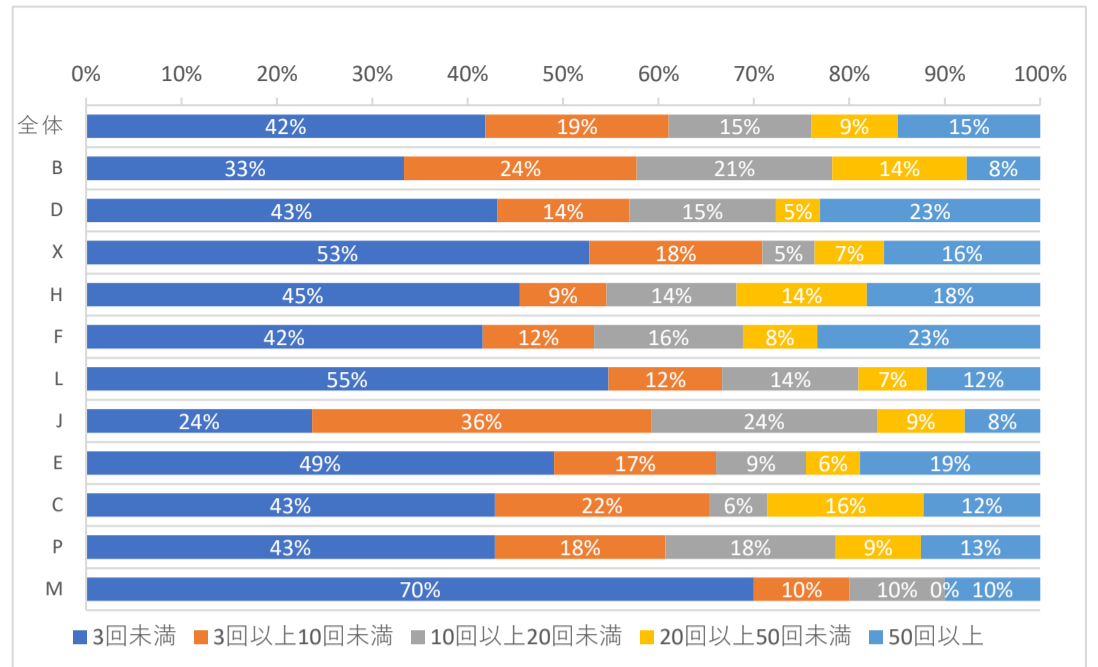


4年生	3冊未満	3冊以上 10冊未満	10冊以上 20冊未満	20冊以上 50冊未満	50冊以上	合計
全体	117	61	18	9	0	205
B	17	7	1	0	0	25
D	15	4	0	0	0	19
X	8	4	1	0	0	13
H	4	1	2	0	0	7
F	29	4	0	0	0	33
L	11	3	0	0	0	14
J	11	20	3	4	0	38
E	5	12	4	3	0	24
C	0	5	5	1	0	11
P	14	1	0	1	0	16
M	3	0	2	0	0	5

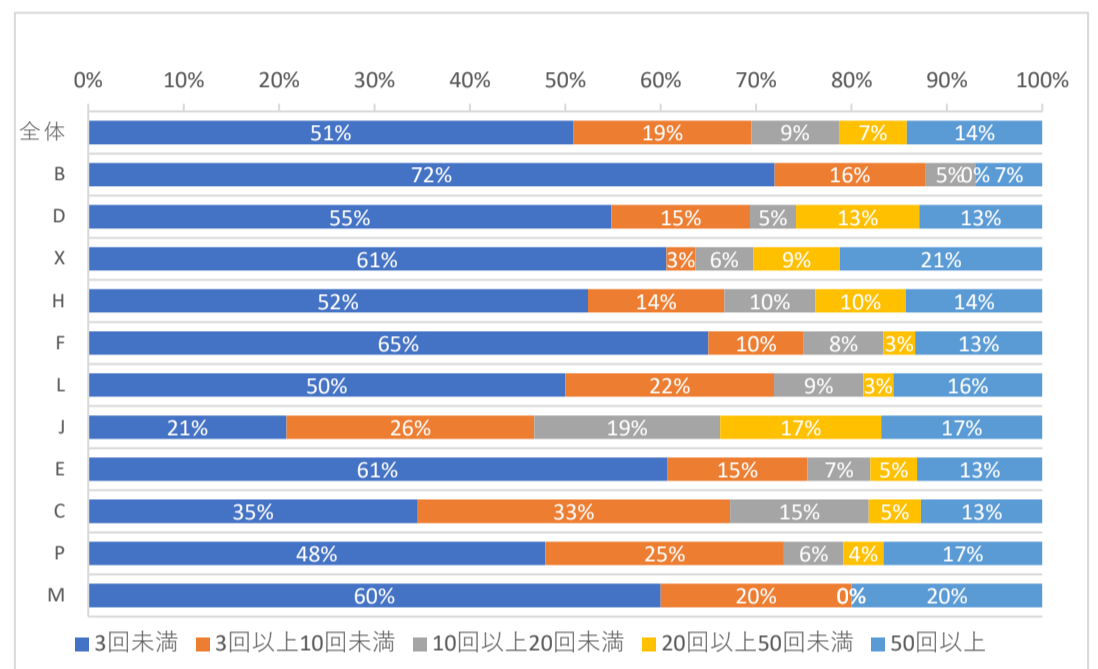


問17、この1年間、情報検索ツールなどのデータベースを何回利用しましたか？（いずれか1つ）

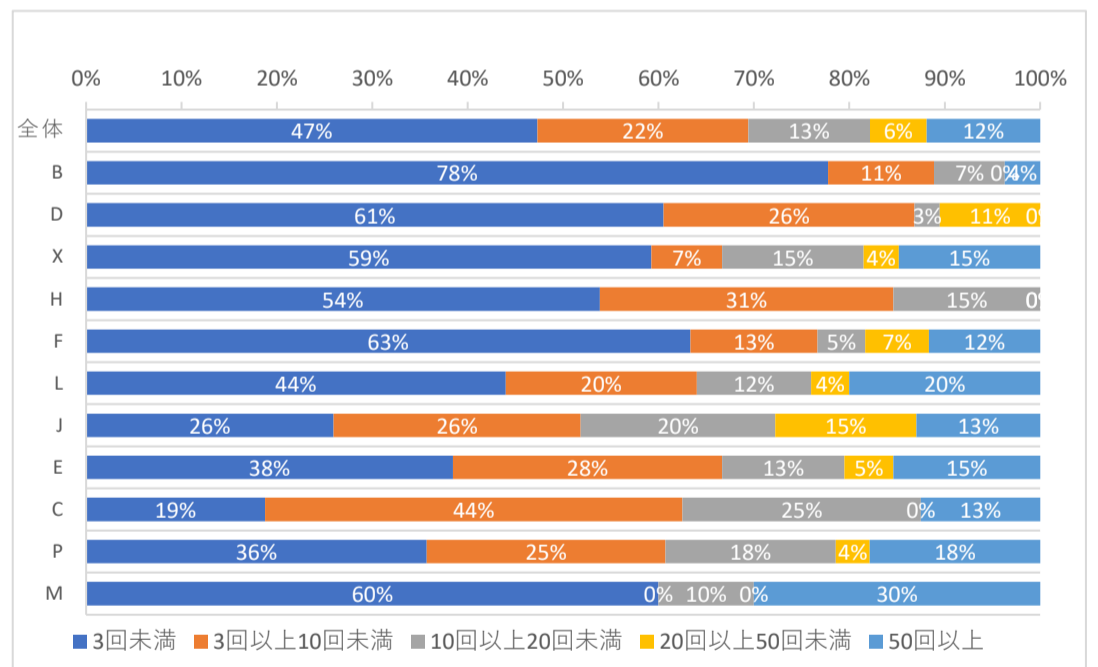
1年生	3回未満	3回以上 10回未満	10回以上 20回未満	20回以上 50回未満	50回以上	合計
全体	244	112	87	53	87	583
B	26	19	16	11	6	78
D	28	9	10	3	15	65
X	29	10	3	4	9	55
H	10	2	3	3	4	22
F	32	9	12	6	18	77
L	23	5	6	3	5	42
J	18	27	18	7	6	76
E	26	9	5	3	10	53
C	21	11	3	8	6	49
P	24	10	10	5	7	56
M	7	1	1	0	1	10



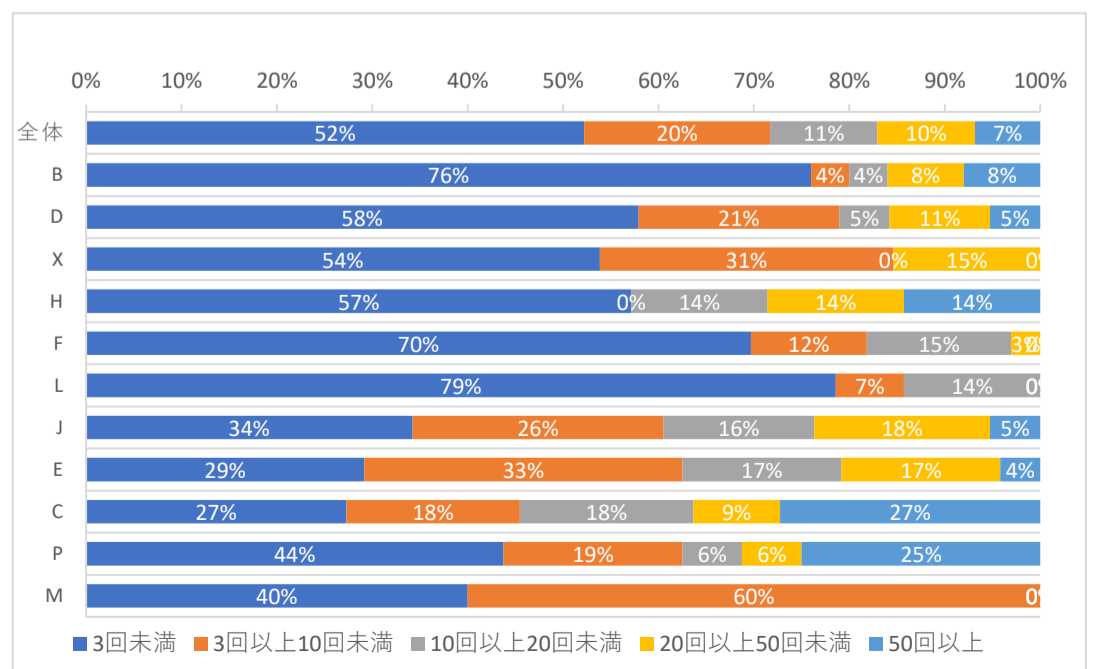
2年生	3回未満	3回以上 10回未満	10回以上 20回未満	20回以上 50回未満	50回以上	合計
全体	265	97	48	37	74	521
B	41	9	3	0	4	57
D	34	9	3	8	8	62
X	20	1	2	3	7	33
H	11	3	2	2	3	21
F	39	6	5	2	8	60
L	16	7	3	1	5	32
J	16	20	15	13	13	77
E	37	9	4	3	8	61
C	19	18	8	3	7	55
P	23	12	3	2	8	48
M	9	3	0	0	3	15



3年生	3回未満	3回以上 10回未満	10回以上 20回未満	20回以上 50回未満	50回以上	合計
全体	167	78	45	21	42	353
B	21	3	2	0	1	27
D	23	10	1	4	0	38
X	16	2	4	1	4	27
H	7	4	2	0	0	13
F	38	8	3	4	7	60
L	11	5	3	1	5	25
J	14	14	11	8	7	54
E	15	11	5	2	6	39
C	6	14	8	0	4	32
P	10	7	5	1	5	28
M	6	0	1	0	3	10

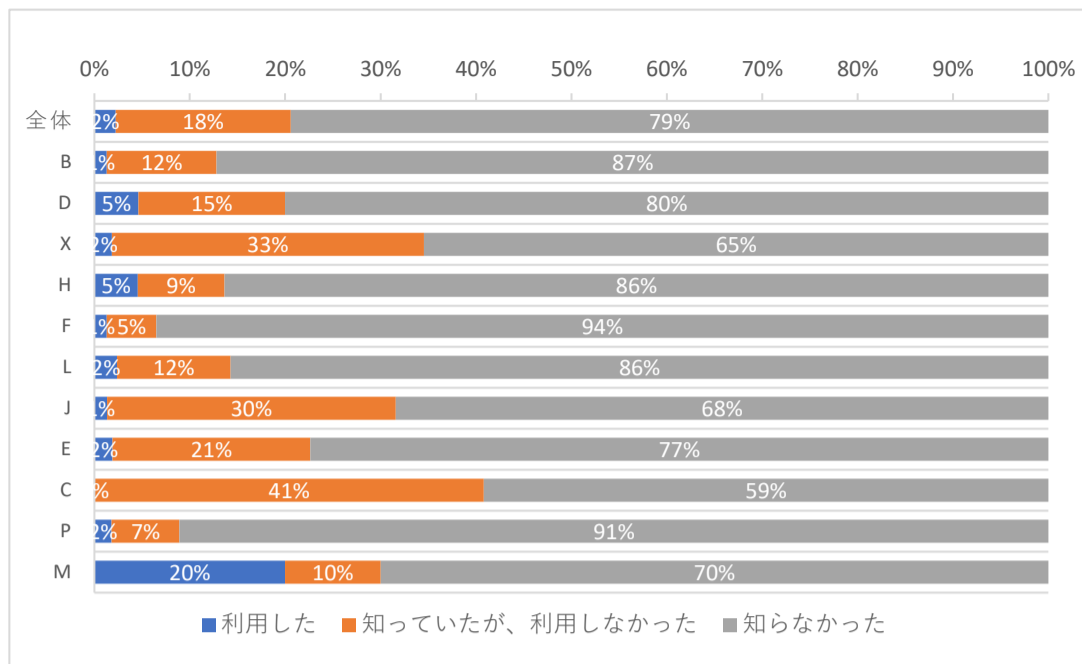


4年生	3回未満	3回以上 10回未満	10回以上 20回未満	20回以上 50回未満	50回以上	合計
全体	107	40	23	21	14	205
B	19	1	1	2	2	25
D	11	4	1	2	1	19
X	7	4	0	2	0	13
H	4	0	1	1	1	7
F	23	4	5	1	0	33
L	11	1	2	0	0	14
J	13	10	6	7	2	38
E	7	8	4	4	1	24
C	3	2	2	1	3	11
P	7	3	1	1	4	16
M	2	3	0	0	0	5

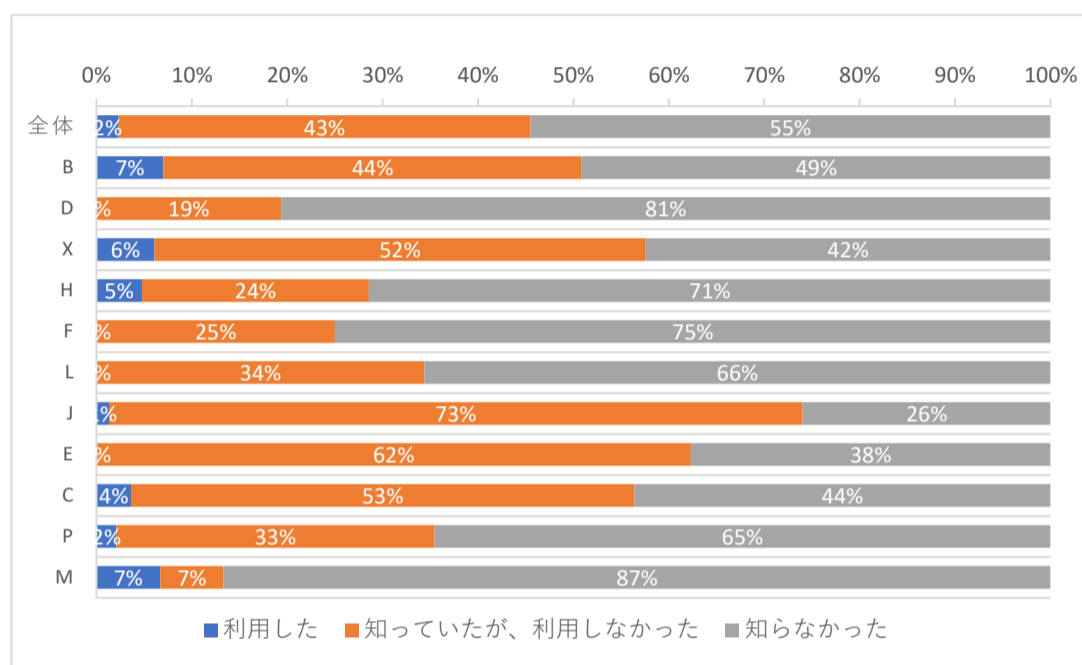


問18、ライティングサポートデスクを利用しましたか？（いずれか1つ）

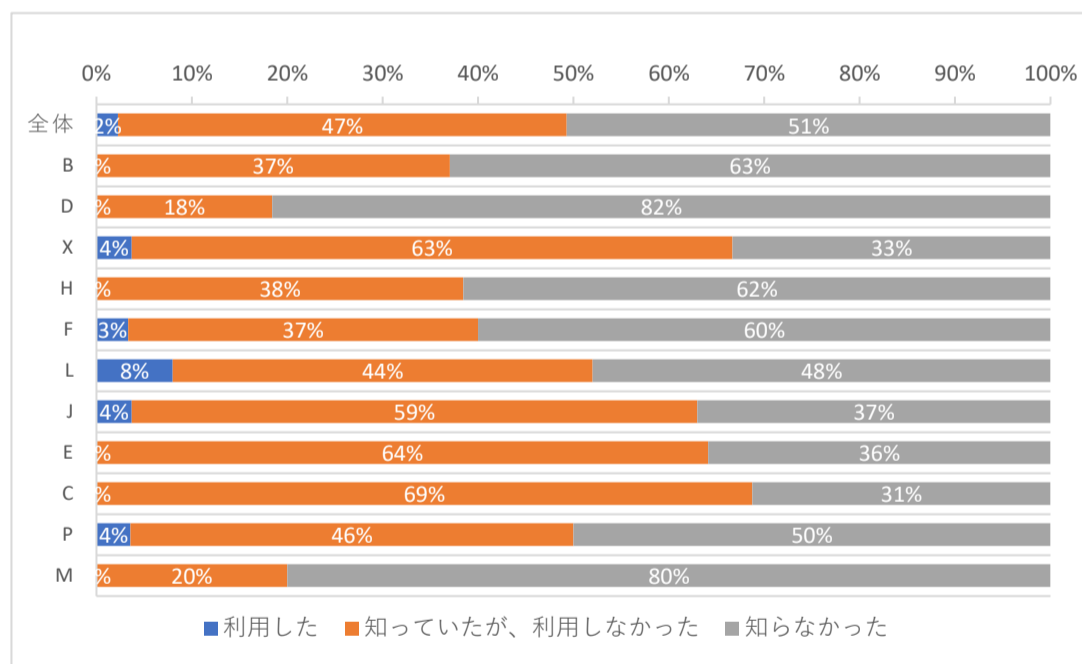
1年生	利用した	知っていたが 利用しなかった	知らなかった	合計
全体	13	107	463	583
B	1	9	68	78
D	3	10	52	65
X	1	18	36	55
H	1	2	19	22
F	1	4	72	77
L	1	5	36	42
J	1	23	52	76
E	1	11	41	53
C	0	20	29	49
P	1	4	51	56
M	2	1	7	10



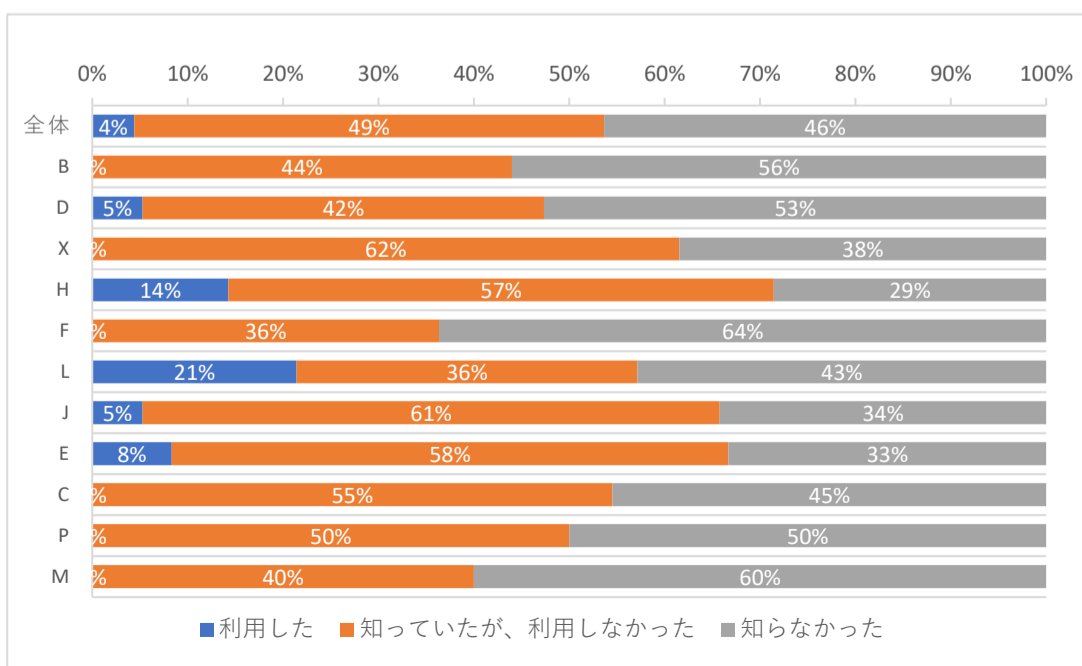
2年生	利用した	知っていたが 利用しなかった	知らなかった	合計
全体	12	225	284	521
B	4	25	28	57
D	0	12	50	62
X	2	17	14	33
H	1	5	15	21
F	0	15	45	60
L	0	11	21	32
J	1	56	20	77
E	0	38	23	61
C	2	29	24	55
P	1	16	31	48
M	1	1	13	15



3年生	利用した	知っていたが 利用しなかった	知らなかった	合計
全体	8	166	179	353
B	0	10	17	27
D	0	7	31	38
X	1	17	9	27
H	0	5	8	13
F	2	22	36	60
L	2	11	12	25
J	2	32	20	54
E	0	25	14	39
C	0	22	10	32
P	1	13	14	28
M	0	2	8	10



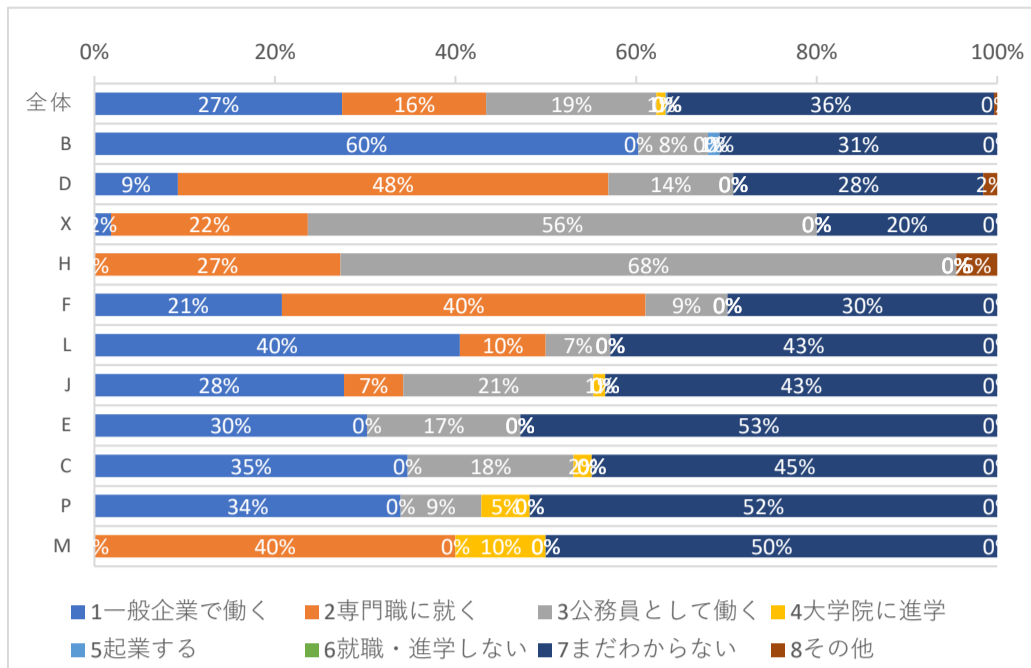
4年生	利用した	知っていたが 利用しなかった	知らなかった	合計
全体	9	101	95	205
B	0	11	14	25
D	1	8	10	19
X	0	8	5	13
H	1	4	2	7
F	0	12	21	33
L	3	5	6	14
J	2	23	13	38
E	2	14	8	24
C	0	6	5	11
P	0	8	8	16
M	0	2	3	5



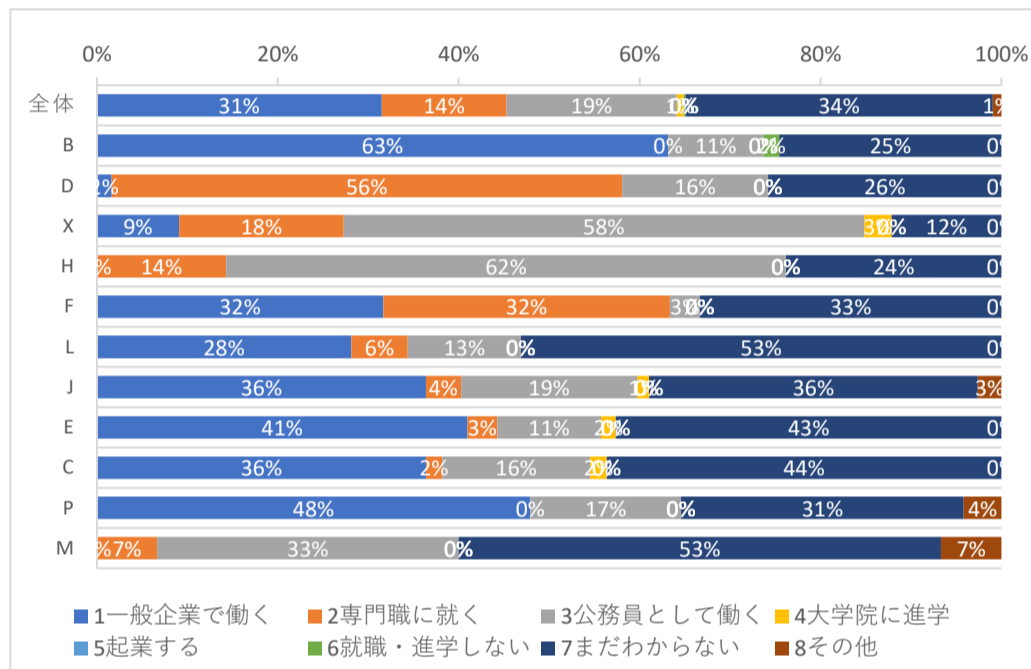
問19、卒業後はどのような進路を考えていますか？（いずれか1つ）

- 1、一般企業で働く 2、専門職に就く 3、公務員として働く 4、大学院に進学する
- 5、起業する 6、就職・進学するつもりはない 7、まだわからない 8、その他

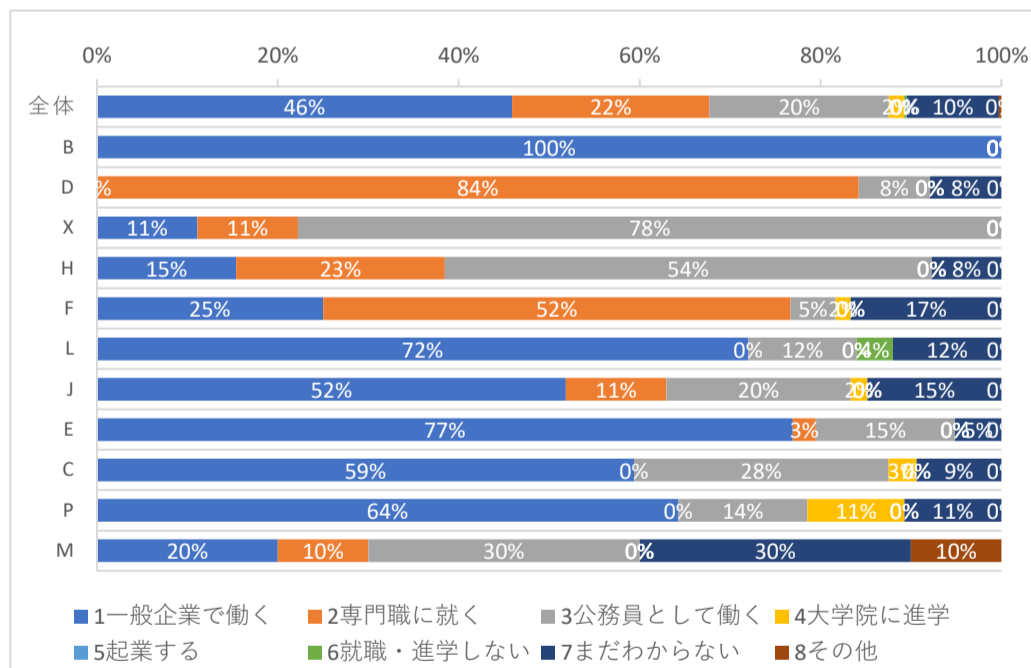
1年生	1一般企業	2専門職	3公務員	4大学院	5起業	6就職しない	7わからない	8その他	合計
全体	160	93	110	6	1	0	211	2	583
B	47	0	6	0	1	0	24	0	78
D	6	31	9	0	0	0	18	1	65
X	1	12	31	0	0	0	11	0	55
H	0	6	15	0	0	0	0	1	22
F	16	31	7	0	0	0	23	0	77
L	17	4	3	0	0	0	18	0	42
J	21	5	16	1	0	0	33	0	76
E	16	0	9	0	0	0	28	0	53
C	17	0	9	1	0	0	22	0	49
P	19	0	5	3	0	0	29	0	56
M	0	4	0	1	0	0	5	0	10



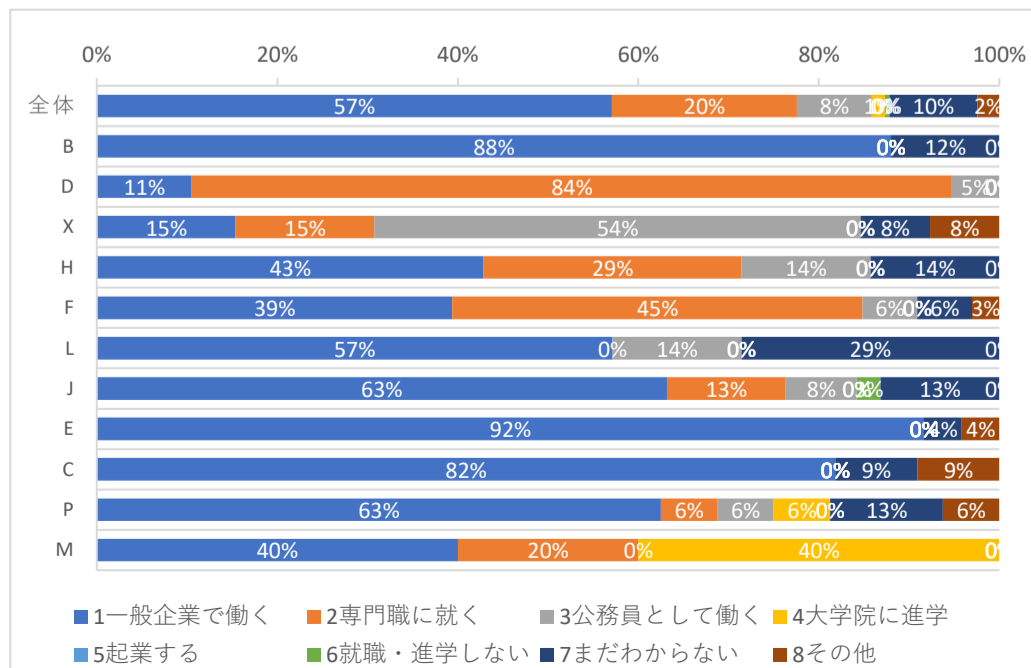
2年生	1一般企業	2専門職	3公務員	4大学院	5起業	6就職しない	7わからない	8その他	合計
全体	164	72	98	4	0	1	177	5	521
B	36	0	6	0	0	1	14	0	57
D	1	35	10	0	0	0	16	0	62
X	3	6	19	1	0	0	4	0	33
H	0	3	13	0	0	0	5	0	21
F	19	19	2	0	0	0	20	0	60
L	9	2	4	0	0	0	17	0	32
J	28	3	15	1	0	0	28	2	77
E	25	2	7	1	0	0	26	0	61
C	20	1	9	1	0	0	24	0	55
P	23	0	8	0	0	0	15	2	48
M	0	1	5	0	0	0	8	1	15



3年生	1一般企業	2専門職	3公務員	4大学院	5起業	6就職しない	7わからない	8その他	合計
全体	162	77	70	6	0	1	36	1	353
B	27	0	0	0	0	0	0	0	27
D	0	32	3	0	0	0	3	0	38
X	3	3	21	0	0	0	0	0	27
H	2	3	7	0	0	0	1	0	13
F	15	31	3	1	0	0	10	0	60
L	18	0	3	0	0	0	3	0	25
J	28	6	11	1	0	0	8	0	54
E	30	1	6	0	0	0	2	0	39
C	19	0	9	1	0	0	3	0	32
P	18	0	4	3	0	0	3	0	28
M	2	1	3	0	0	0	3	1	10



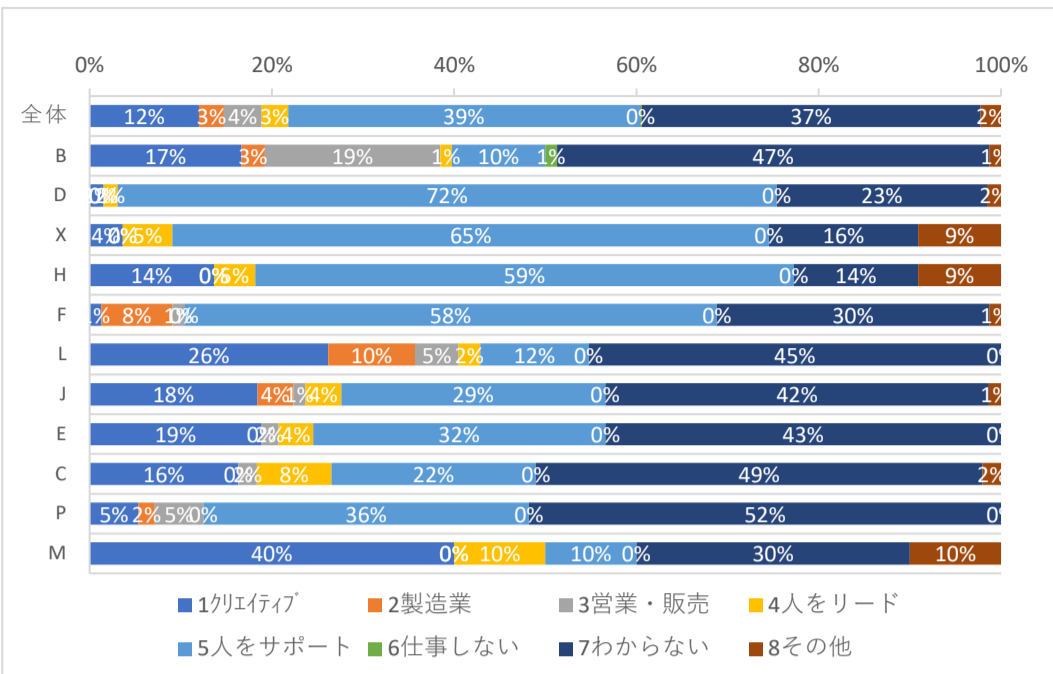
4年生	1一般企業	2専門職	3公務員	4大学院	5起業	6就職しない	7わからない	8その他	合計
全体	117	42	17	3	0	1	20	5	205
B	22	0	0	0	0	0	3	0	25
D	2	16	1	0	0	0	0	0	19
X	2	2	7	0	0	0	1	1	13
H	3	2	1	0	0	0	1	0	7
F	13	15	2	0	0	0	2	1	33
L	8	0	2	0	0	0	4	0	14
J	24	5	3	0	0	0	5	0	38
E	22	0	0	0	0	0	1	1	24
C	9	0	0	0	0	0	1	1	11
P	10	1	1	1	0	0	2	1	16
M	2	1	0	2	0	0	0	0	5



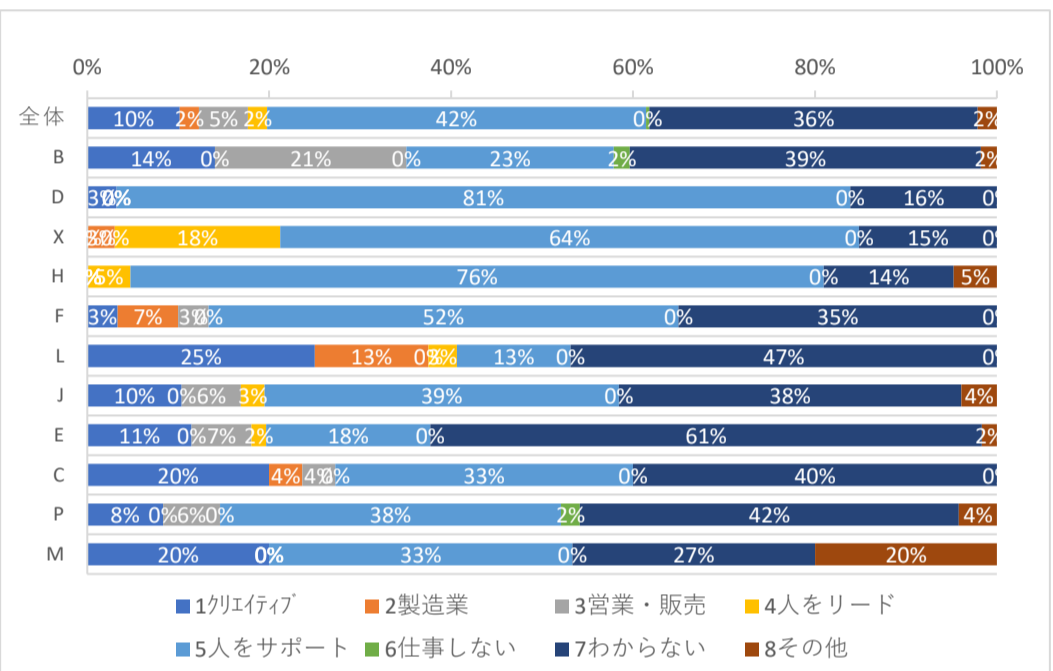
問20、将来どのような職種で仕事をしたいですか？（いずれか1つ）

- 1、クリエイティブな仕事 2、物を製造する仕事 3、営業・販売の仕事 4、人をリードする仕事
 5、人をサポートする仕事 6、仕事をするつもりはない 7、まだわからない 8、その他

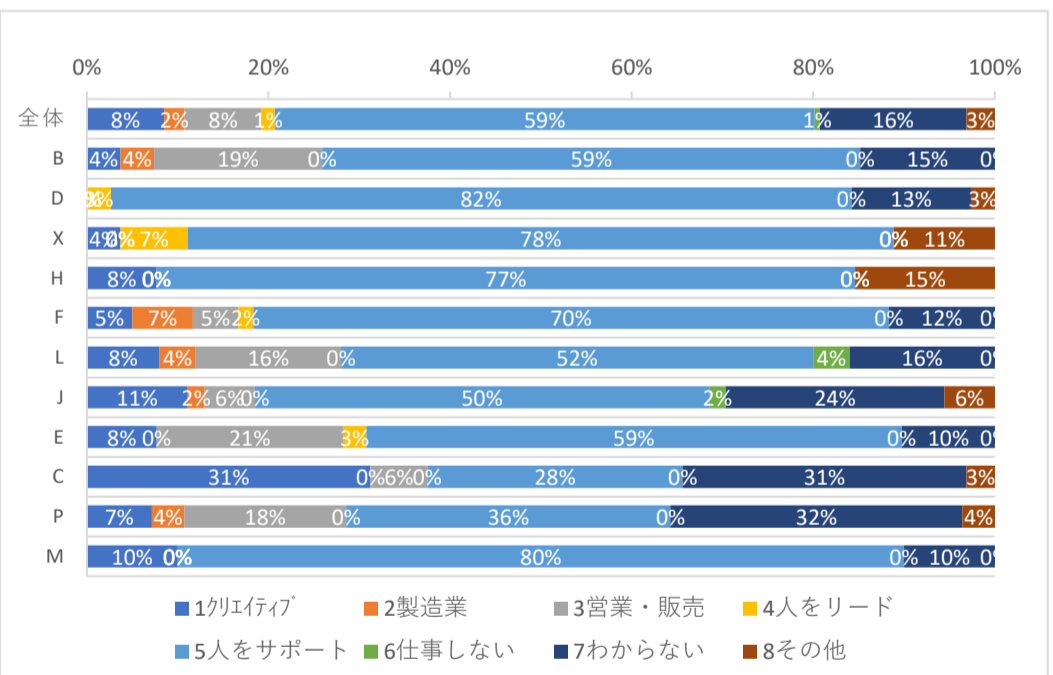
1年生	1クリエイティブ	2製造業	3営業・販売	4人をリード	5人をサポート	6仕事しない	7わからない	8その他	合計
全体	70	16	24	17	225	1	217	13	583
B	13	2	15	1	8	1	37	1	78
D	1	0	0	1	47	0	15	1	65
X	2	0	0	3	36	0	9	5	55
H	3	0	0	1	13	0	3	2	22
F	1	6	1	0	45	0	23	1	77
L	11	4	2	1	5	0	19	0	42
J	14	3	1	3	22	0	32	1	76
E	10	0	1	2	17	0	23	0	53
C	8	0	1	4	11	0	24	1	49
P	3	1	3	0	20	0	29	0	56
M	4	0	0	1	1	0	3	1	10



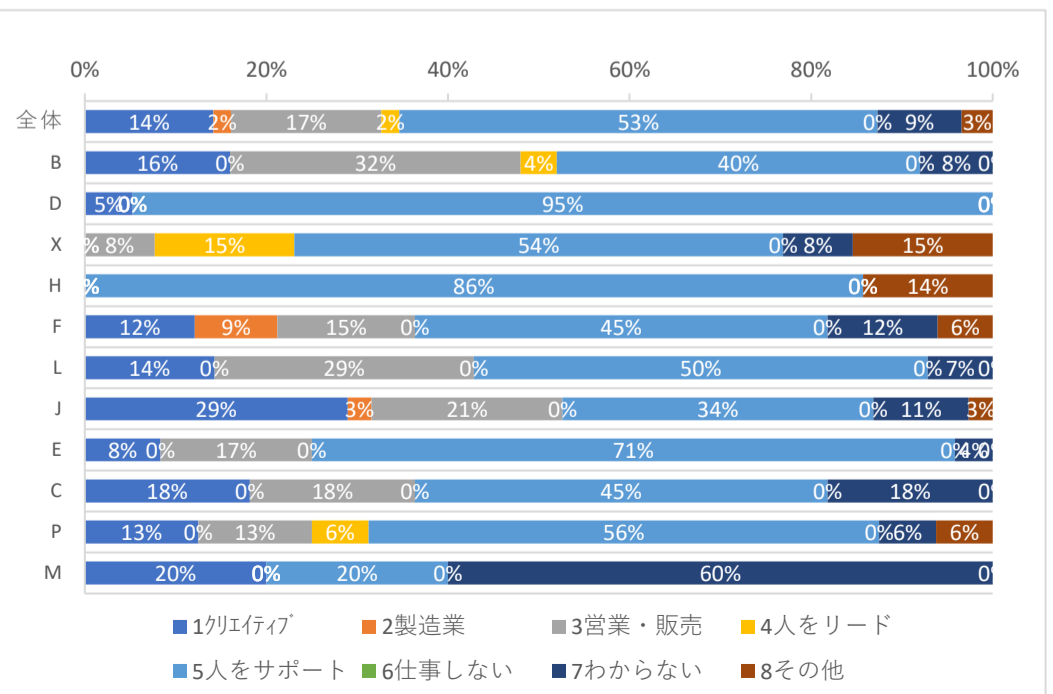
2年生	1クリエイティブ	2製造業	3営業・販売	4人をリード	5人をサポート	6仕事しない	7わからない	8その他	合計
全体	53	11	28	11	217	2	188	11	521
B	8	0	12	0	13	1	22	1	57
D	2	0	0	0	50	0	10	0	62
X	0	1	0	6	21	0	5	0	33
H	0	0	0	1	16	0	3	1	21
F	2	4	2	0	31	0	21	0	60
L	8	4	0	1	4	0	15	0	32
J	8	0	5	2	30	0	29	3	77
E	7	0	4	1	11	0	37	1	61
C	11	2	2	0	18	0	22	0	55
P	4	0	3	0	18	1	20	2	48
M	3	0	0	0	5	0	4	3	15



3年生	1クリエイティブ	2製造業	3営業・販売	4人をリード	5人をサポート	6仕事しない	7わからない	8その他	合計
全体	30	8	30	5	210	2	57	11	353
B	1	1	5	0	16	0	4	0	27
D	0	0	0	1	31	0	5	1	38
X	1	0	0	2	21	0	0	3	27
H	1	0	0	0	10	0	0	2	13
F	3	4	3	1	42	0	7	0	60
L	2	1	4	0	13	1	4	0	25
J	6	1	3	0	27	1	13	3	54
E	3	0	8	1	23	0	4	0	39
C	10	0	2	0	9	0	10	1	32
P	2	1	5	0	10	0	9	1	28
M	1	0	0	0	8	0	1	0	10



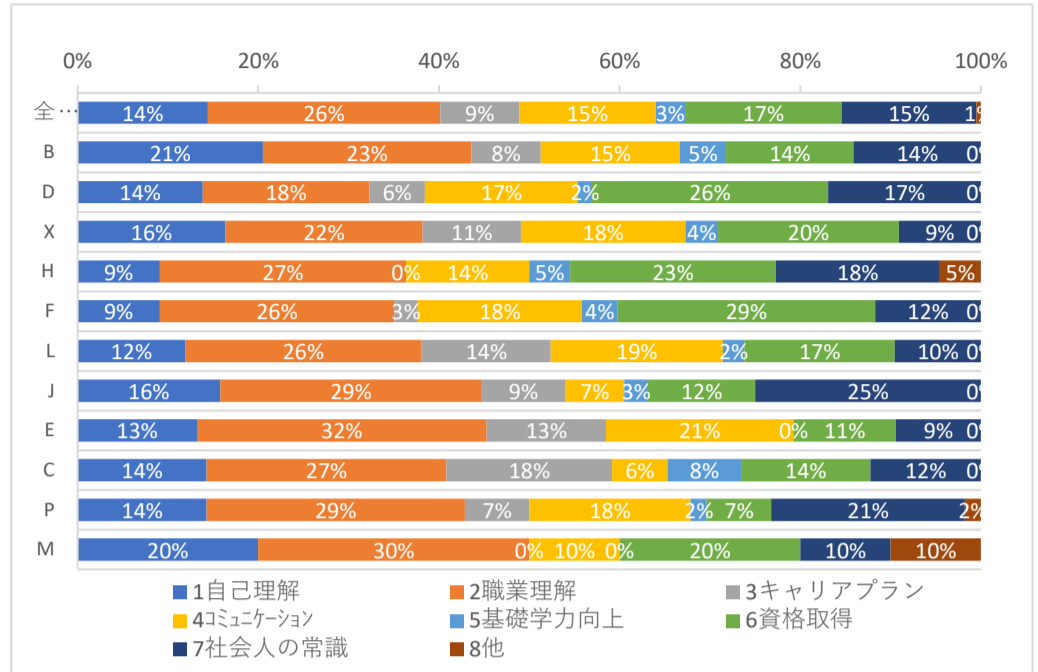
4年生	1クリエイティブ	2製造業	3営業・販売	4人をリード	5人をサポート	6仕事しない	7わからない	8その他	合計
全体	29	4	34	4	108	0	19	7	205
B	4	0	8	1	10	0	2	0	25
D	1	0	0	0	18	0	0	0	19
X	0	0	1	2	7	0	1	2	13
H	0	0	0	0	6	0	0	1	7
F	4	3	5	0	15	0	4	2	33
L	2	0	4	0	7	0	1	0	14
J	11	1	8	0	13	0	4	1	38
E	2	0	4	0	17	0	1	0	24
C	2	0	2	0	5	0	2	0	11
P	2	0	2	1	9	0	1	1	16
M	1	0	0	0	1	0	3	0	5



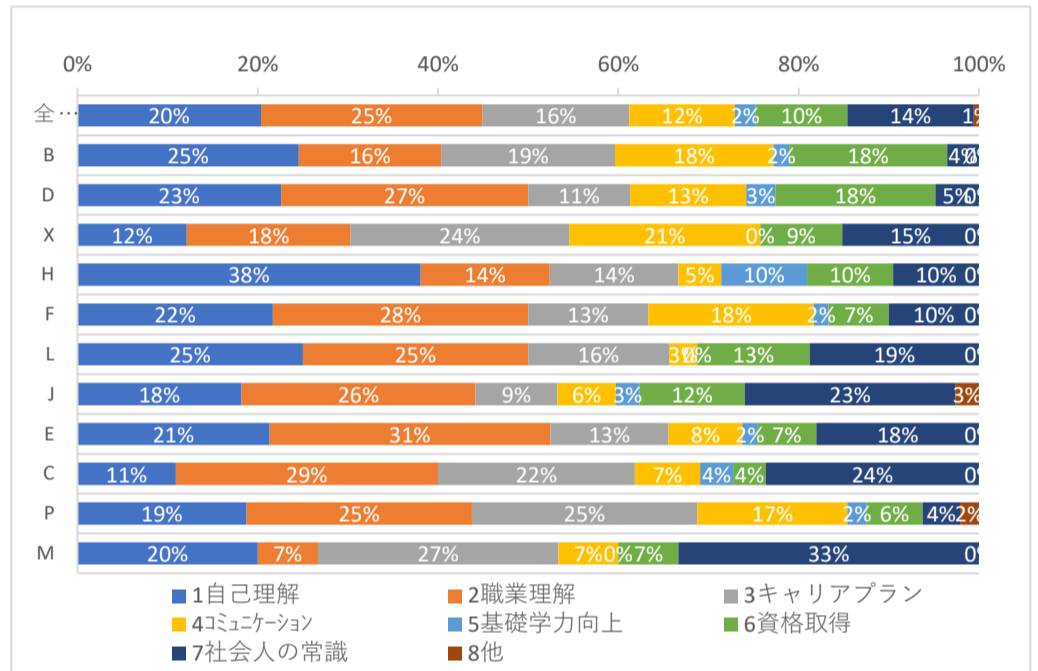
問2 1、キャリア教育に最も期待するのはどのような内容ですか？（いずれか1つ）

- 1、自己理解が深まる内容 2、職業理解が深まる内容 3、キャリアプランを考える内容 4、コミュニケーション能力を高める内容
 5、基礎学力向上のための内容 6、資格取得のための内容 7、法律等、社会人として知っておくべき内容 8、その他

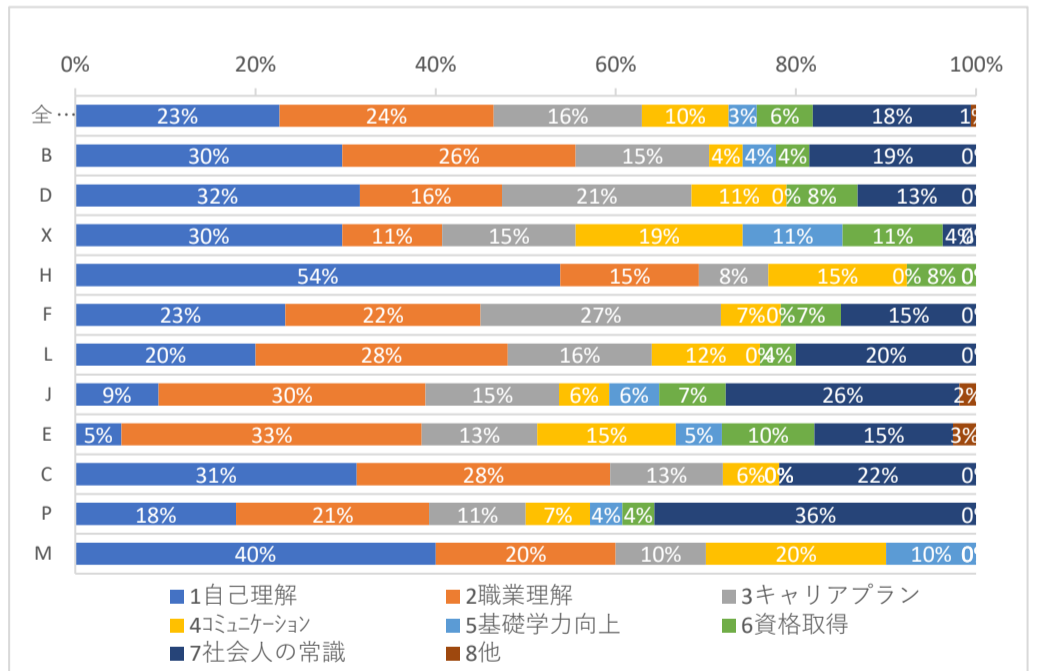
1年生	1自己理解	2職業理解	3キャリアプラン	4コミュニケーション能力	5基礎学力向上	6資格取得	7社会人常識	8その他	合計
全体	84	150	51	88	19	101	87	3	583
B	16	18	6	12	4	11	11	0	78
D	9	12	4	11	1	17	11	0	65
X	9	12	6	10	2	11	5	0	55
H	2	6	0	3	1	5	4	1	22
F	7	20	2	14	3	22	9	0	77
L	5	11	6	8	1	7	4	0	42
J	12	22	7	5	2	9	19	0	76
E	7	17	7	11	0	6	5	0	53
C	7	13	9	3	4	7	6	0	49
P	8	16	4	10	1	4	12	1	56
M	2	3	0	1	0	2	1	1	10



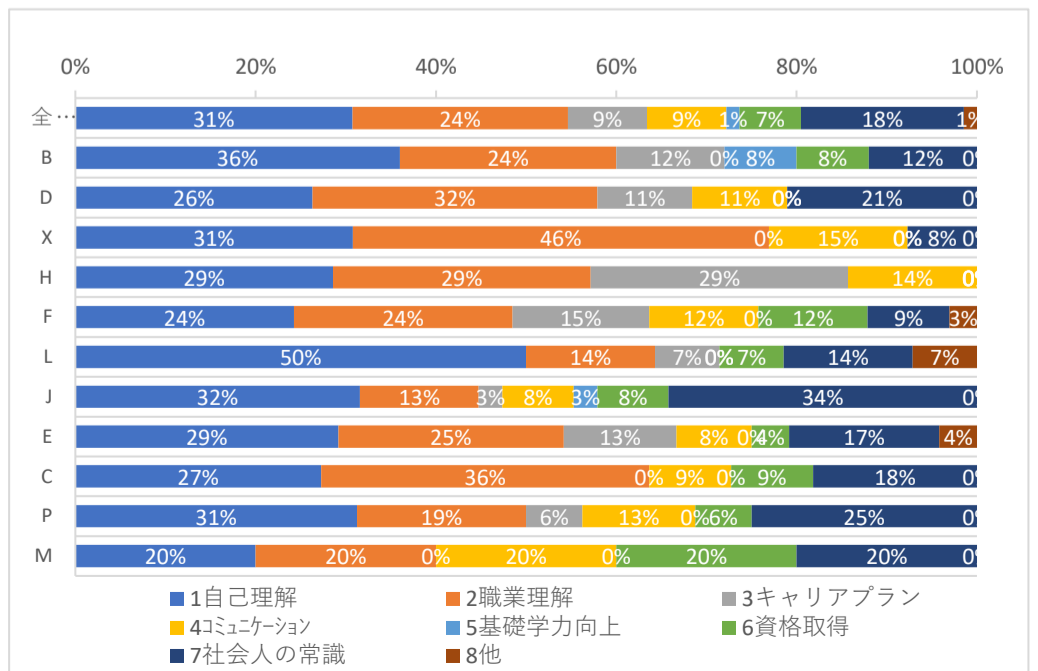
2年生	1自己理解	2職業理解	3キャリアプラン	4コミュニケーション能力	5基礎学力向上	6資格取得	7社会人常識	8その他	合計
全体	106	128	85	61	12	53	73	3	521
B	14	9	11	10	1	10	2	0	57
D	14	17	7	8	2	11	3	0	62
X	4	6	8	7	0	3	5	0	33
H	8	3	3	1	2	2	2	0	21
F	13	17	8	11	1	4	6	0	60
L	8	8	5	1	0	4	6	0	32
J	14	20	7	5	2	9	18	2	77
E	13	19	8	5	1	4	11	0	61
C	6	16	12	4	2	2	13	0	55
P	9	12	12	8	1	3	2	1	48
M	3	1	4	1	0	1	5	0	15



3年生	1自己理解	2職業理解	3キャリアプラン	4コミュニケーション能力	5基礎学力向上	6資格取得	7社会人常識	8その他	合計
全体	80	84	58	34	11	22	62	2	353
B	8	7	4	1	1	1	5	0	27
D	12	6	8	4	0	3	5	0	38
X	8	3	4	5	3	3	1	0	27
H	7	2	1	2	0	1	0	0	13
F	14	13	16	4	0	4	9	0	60
L	5	7	4	3	0	1	5	0	25
J	5	16	8	3	3	4	14	1	54
E	2	13	5	6	2	4	6	1	39
C	10	9	4	2	0	0	7	0	32
P	5	6	3	2	1	1	10	0	28
M	4	2	1	2	1	0	0	0	10

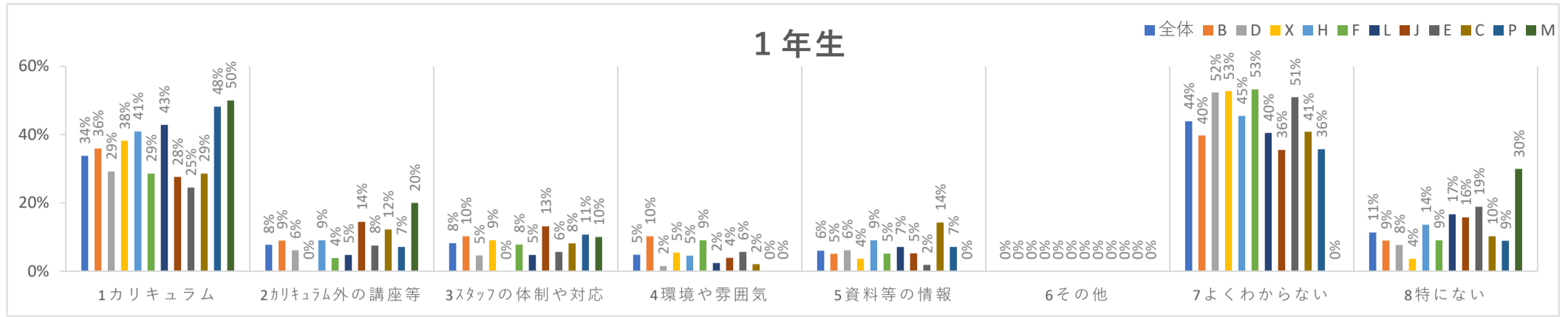


4年生	1自己理解	2職業理解	3キャリアプラン	4コミュニケーション能力	5基礎学力向上	6資格取得	7社会人常識	8その他	合計
全体	63	49	18	18	3	14	37	3	205
B	9	6	3	0	2	2	3	0	25
D	5	6	2	2	0	0	4	0	19
X	4	6	0	2	0	0	1	0	13
H	2	2	2	1	0	0	0	0	7
F	8	8	5	4	0	4	3	1	33
L	7	2	1	0	0	1	2	1	14
J	12	5	1	3	1	3	13	0	38
E	7	6	3	2	0	1	4	1	24
C	3	4	0	1	0	1	2	0	11
P	5	3	1	2	0	1	4	0	16
M	1	1	0	1	0	1	1	0	5



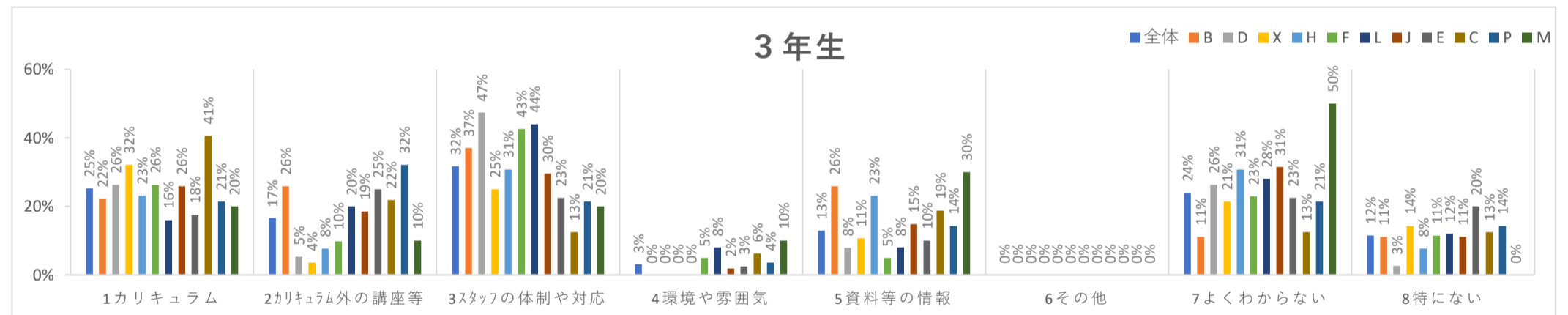
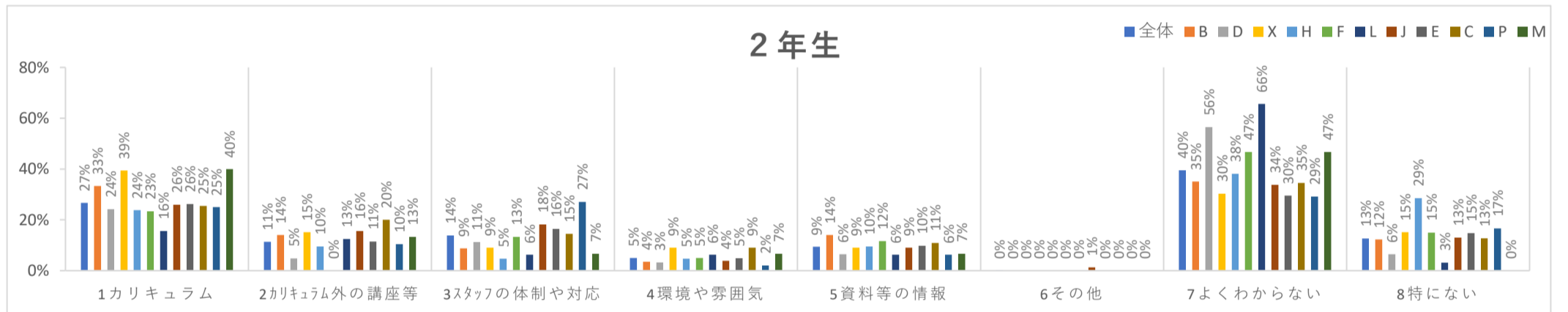
問22、本学のキャリア支援体制について、満足している点はどれですか？（2つまで選択可）

- 1、カリキュラム 2、カリキュラム外の講座等 3、スタッフの体制や対応 4、部屋の環境や雰囲気
5、資料等の情報 6、その他 7、よくわからない 8、特にない



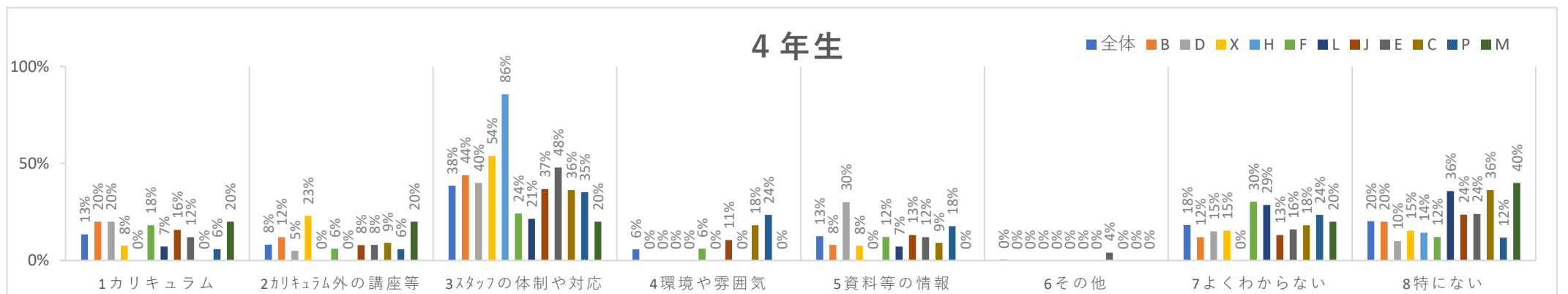
1年生	1	2	3	4	5	6	7	8	合計	回答者数
全体	197	45	48	28	35	0	256	66	675	583
B	28	7	8	8	4	0	31	7	93	78
D	19	4	3	1	4	0	34	5	70	65
X	21	0	5	3	2	0	29	2	62	55
H	9	2	0	1	2	0	10	3	27	22
F	22	3	6	7	4	0	41	7	90	77
L	18	2	2	1	3	0	17	7	50	42
J	21	11	10	3	4	0	27	12	88	76
E	13	4	3	3	1	0	27	10	61	53
C	14	6	4	1	7	0	20	5	57	49
P	27	4	6	0	4	0	20	5	66	56
M	5	2	1	0	0	0	0	3	11	10

2年生	1	2	3	4	5	6	7	8	合計	回答者数
全体	139	59	72	26	49	1	206	66	618	521
B	19	8	5	2	8	0	20	7	69	57
D	15	3	7	2	4	0	35	4	70	62
X	13	5	3	3	3	0	10	5	42	33
H	5	2	1	1	2	0	8	6	25	21
F	14	0	8	3	7	0	28	9	69	60
L	5	4	2	2	2	0	21	1	37	32
J	20	12	14	3	7	1	26	10	93	77
E	16	7	10	3	6	0	18	9	69	61
C	14	11	8	5	6	0	19	7	70	55
P	12	5	13	1	3	0	14	8	56	48
M	6	2	1	1	1	0	7	0	18	15



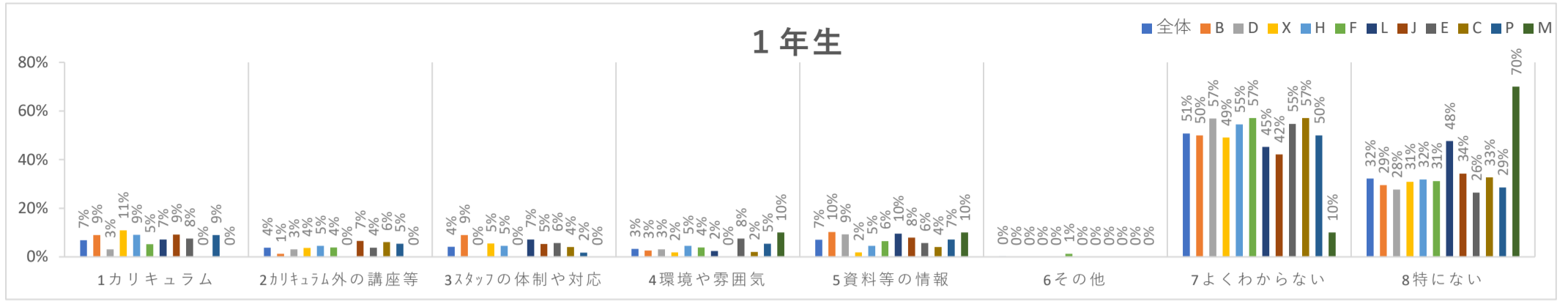
3年生	1	2	3	4	5	6	7	8	合計	回答者数
全体	90	59	113	11	46	0	85	41	445	356
B	6	7	10	0	7	0	3	3	36	27
D	10	2	18	0	3	0	10	1	44	38
X	9	1	7	0	3	0	6	4	30	28
H	3	1	4	0	3	0	4	1	16	13
F	16	6	26	3	3	0	14	7	75	61
L	4	5	11	2	2	0	7	3	34	25
J	14	10	16	1	8	0	17	6	72	54
E	7	10	9	1	4	0	9	8	48	40
C	13	7	4	2	6	0	4	4	40	32
P	6	9	6	1	4	0	6	4	36	28
M	2	1	2	1	3	0	5	0	14	10

4年生	1	2	3	4	5	6	7	8	合計	回答者数
全体	28	17	80	12	26	1	38	42	244	208
B	5	3	11	0	2	0	3	5	29	25
D	4	1	8	0	6	0	3	2	24	20
X	1	3	7	0	1	0	2	2	16	13
H	0	0	6	0	0	0	0	1	7	7
F	6	2	8	2	4	0	10	4	36	33
L	1	0	3	0	1	0	4	5	14	14
J	6	3	14	4	5	0	5	9	46	38
E	3	2	12	0	3	1	4	6	31	25
C	0	1	4	2	1	0	2	4	14	11
P	1	1	6	4	3	0	4	2	21	17
M	1	1	1	0	0	0	1	2	6	5



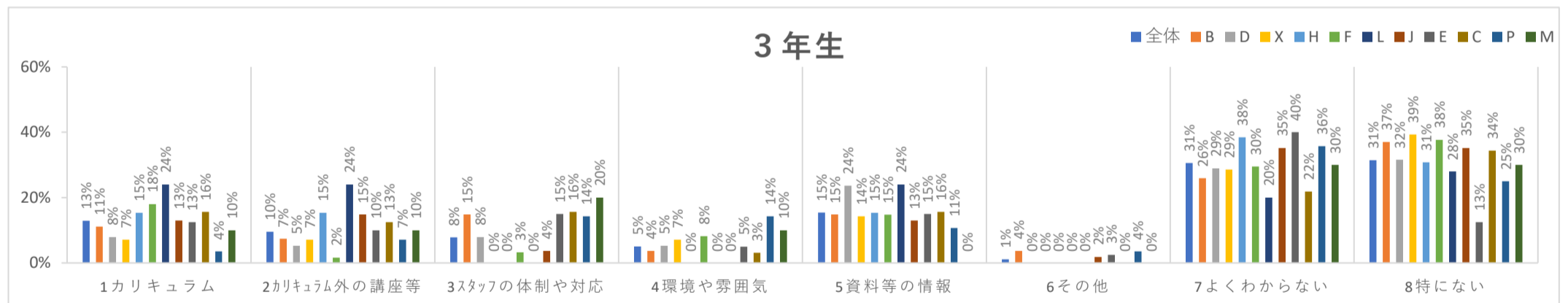
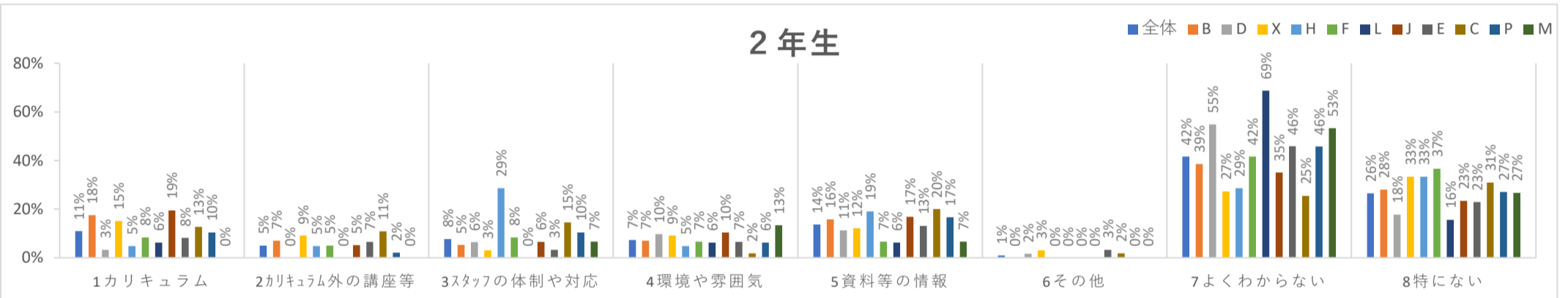
問23、本学のキャリア支援体制について、改善を望む点はどれですか？（2つまで選択可）

- 1、カリキュラム 2、カリキュラム外の講座等 3、スタッフの体制や対応 4、部屋の環境や雰囲気
5、資料等の情報 6、その他 7、よくわからない 8、特にない



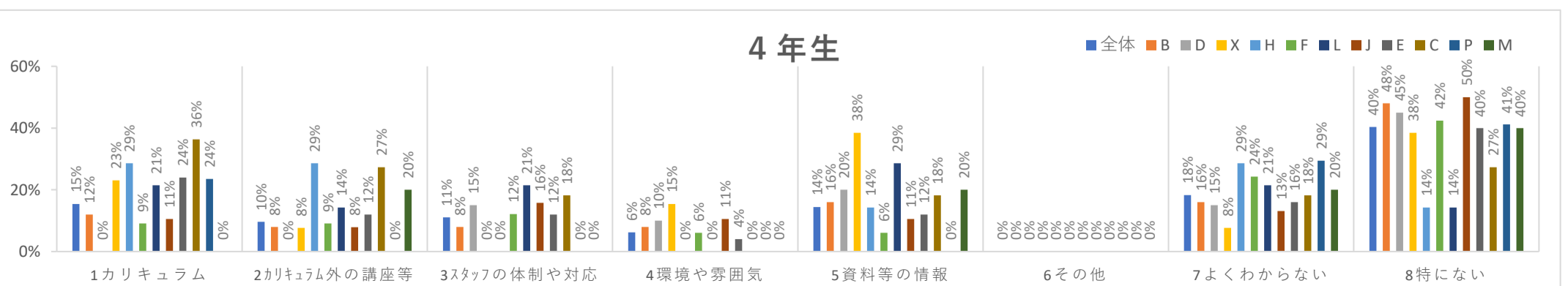
1年生	1	2	3	4	5	6	7	8	合計	回答者数
全体	40	22	24	19	41	1	296	188	631	583
B	7	1	7	2	8	0	39	23	87	78
D	2	2	0	2	6	0	37	18	67	65
X	6	2	3	1	1	0	27	17	57	55
H	2	1	1	1	1	0	12	7	25	22
F	4	3	0	3	5	1	44	24	84	77
L	3	0	3	1	4	0	19	20	50	42
J	7	5	4	0	6	0	32	26	80	76
E	4	2	3	4	3	0	29	14	59	53
C	0	3	2	1	2	0	28	16	52	49
P	5	3	1	3	4	0	28	16	60	56
M	0	0	0	1	1	0	1	7	10	10

2年生	1	2	3	4	5	6	7	8	合計	回答者数
全体	57	26	40	38	71	5	217	138	592	521
B	10	4	3	4	9	0	22	16	68	57
D	2	0	4	6	7	1	34	11	65	62
X	5	3	1	3	4	1	9	11	37	33
H	1	1	6	1	4	0	6	7	26	21
F	5	3	5	4	4	0	25	22	68	60
L	2	0	0	2	2	0	22	5	33	32
J	15	4	5	8	13	0	27	18	90	77
E	5	4	2	4	8	2	28	14	67	61
C	7	6	8	1	11	1	14	17	65	55
P	5	1	5	3	8	0	22	13	57	48
M	0	0	1	2	1	0	8	4	16	15



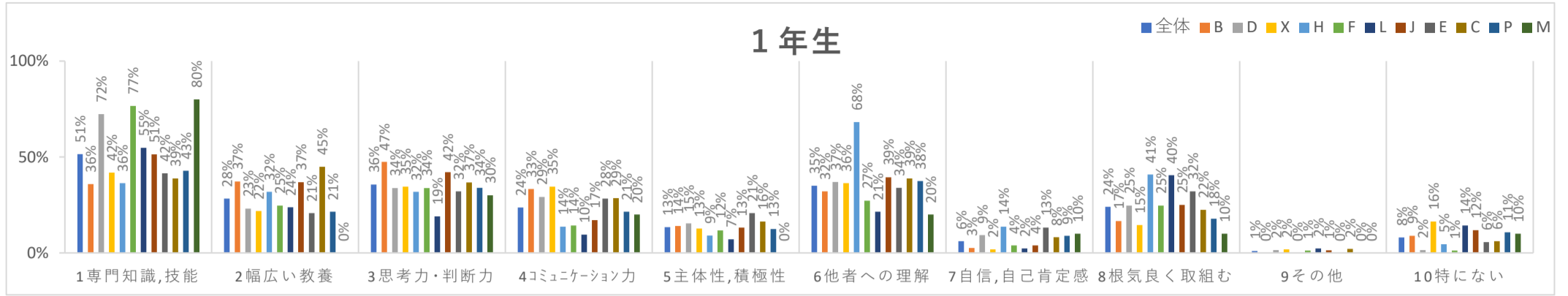
3年生	1	2	3	4	5	6	7	8	合計	回答者数
全体	46	34	28	18	55	4	109	112	406	356
B	3	2	4	1	4	1	7	10	32	27
D	3	2	3	2	9	0	11	12	42	38
X	2	2	0	2	4	0	8	11	29	28
H	2	2	0	0	2	0	5	4	15	13
F	11	1	2	5	9	0	18	23	69	61
L	6	6	0	0	6	0	5	7	30	25
J	7	8	2	0	7	1	19	19	63	54
E	5	4	6	2	6	1	16	5	45	40
C	5	4	5	1	5	0	7	11	38	32
P	1	2	4	4	3	1	10	7	32	28
M	1	1	2	1	0	0	3	3	11	10

4年生	1	2	3	4	5	6	7	8	合計	回答者数
全体	32	20	23	13	30	0	38	84	240	208
B	3	2	2	2	4	0	4	12	29	25
D	0	0	3	2	4	0	3	9	21	20
X	3	1	0	2	5	0	1	5	17	13
H	2	2	0	0	1	0	2	1	8	7
F	3	3	4	2	2	0	8	14	36	33
L	3	2	3	0	4	0	3	2	17	14
J	4	3	6	4	4	0	5	19	45	38
E	6	3	3	1	3	0	4	10	30	25
C	4	3	2	0	2	0	2	3	16	11
P	4	0	0	0	0	0	5	7	16	17
M	0	1	0	0	1	0	1	2	5	5



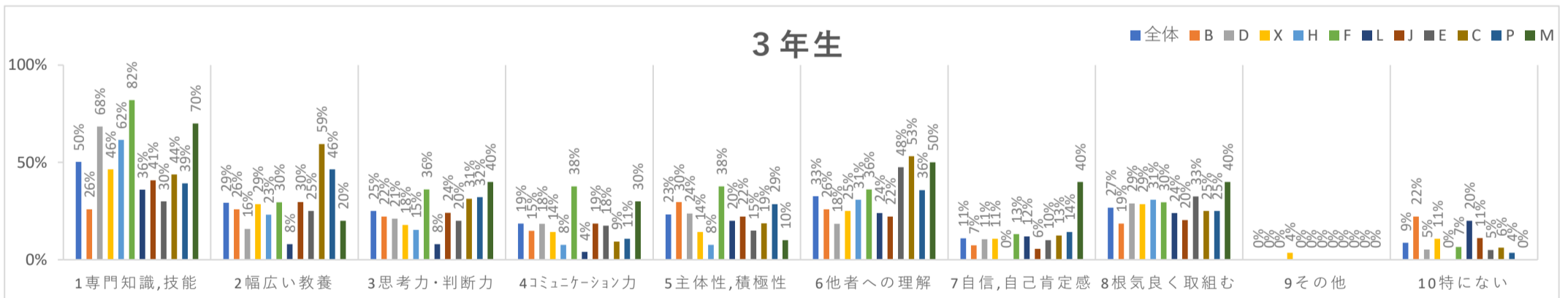
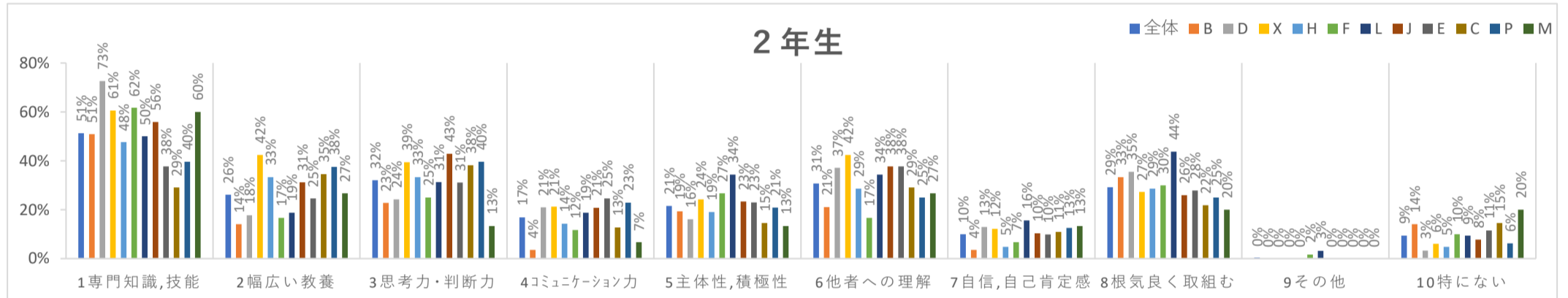
問24、1年を振り返って、どのようなことが身につきましたか？（複数選択可）

- 1、専門の知識や技能 2、幅広い教養 3、思考力や判断力 4、コミュニケーション力 5、主体性、積極性
 6、他者や多様性への理解 7、自信や自己肯定感 8、根気良く取り組む力 9、その他 10、特にない



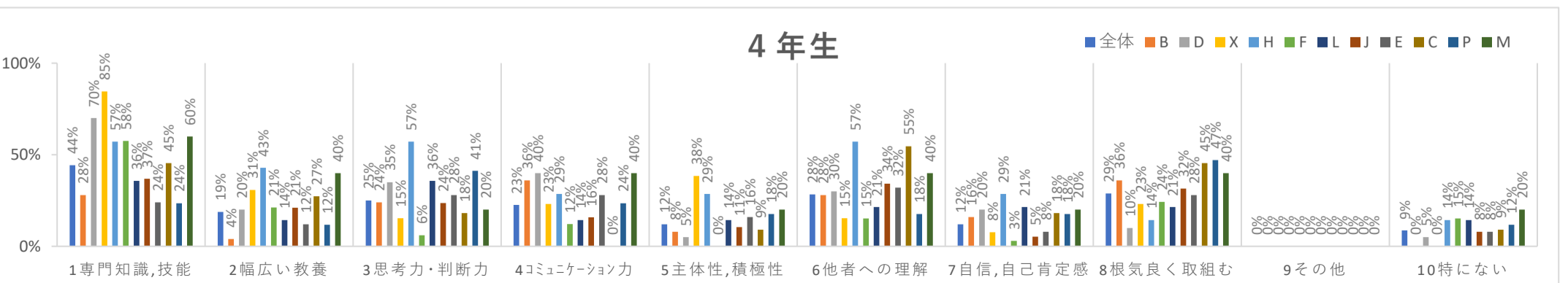
1年生	1	2	3	4	5	6	7	8	9	10	合計	回答者数
全体	300	165	208	138	78	204	36	140	6	47	1322	583
B	28	29	37	26	11	25	2	13	0	7	178	78
D	47	15	22	19	10	24	6	16	1	1	161	65
X	23	12	19	19	7	20	1	8	1	9	119	55
H	8	7	7	3	2	15	3	9	0	1	55	22
F	59	19	26	11	9	21	3	19	1	1	169	77
L	23	10	8	4	3	9	1	17	1	6	82	42
J	39	28	32	13	10	30	3	19	1	9	184	76
E	22	11	17	15	11	18	7	17	0	3	121	53
C	19	22	18	14	8	19	4	11	1	3	119	49
P	24	12	19	12	7	21	5	10	0	6	116	56
M	8	0	3	2	0	2	1	1	0	1	18	10

2年生	1	2	3	4	5	6	7	8	9	10	合計	回答者数
全体	267	136	167	88	112	160	52	152	2	49	1185	521
B	29	8	13	2	11	12	2	19	0	8	104	57
D	45	11	15	13	10	23	8	22	0	2	149	62
X	20	14	13	7	8	14	4	9	0	2	91	33
H	10	7	7	3	4	6	1	6	0	1	45	21
F	37	10	15	7	16	10	4	18	1	6	124	60
L	16	6	10	6	11	11	5	14	1	3	83	32
J	43	24	33	16	18	29	8	20	0	6	197	77
E	23	15	19	15	14	23	6	17	0	7	139	61
C	16	19	21	7	8	16	6	12	0	8	113	55
P	19	18	19	11	10	12	6	12	0	3	110	48
M	9	4	2	1	2	4	2	3	0	3	30	15



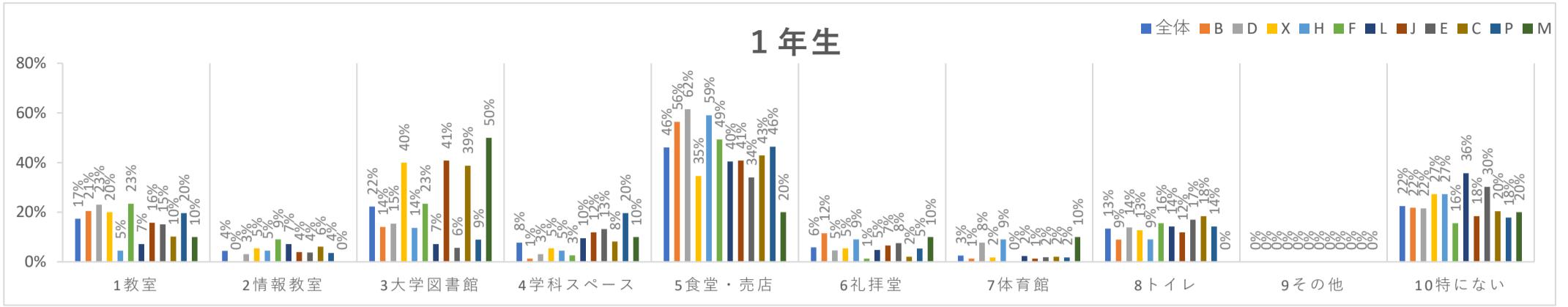
3年生	1	2	3	4	5	6	7	8	9	10	合計	回答者数
全体	179	104	89	66	83	116	39	95	1	31	803	356
B	7	7	6	4	8	7	2	5	0	6	52	27
D	26	6	8	7	9	7	4	11	0	2	80	38
X	13	8	5	4	4	7	3	8	1	3	56	28
H	8	3	2	1	1	4	0	4	0	0	23	13
F	50	18	22	23	23	22	8	18	0	4	188	61
L	9	2	2	1	5	6	3	6	0	5	39	25
J	22	16	13	10	12	12	3	11	0	6	105	54
E	12	10	8	7	6	19	4	13	0	2	81	40
C	14	19	10	3	6	17	4	8	0	2	83	32
P	11	13	9	3	8	10	4	7	0	1	66	28
M	7	2	4	3	1	5	4	4	0	0	30	10

4年生	1	2	3	4	5	6	7	8	9	10	合計	回答者数
全体	92	39	52	47	25	59	25	60	0	18	417	208
B	7	1	6	9	2	7	4	9	0	0	45	25
D	14	4	7	8	1	6	4	2	0	1	47	20
X	11	4	2	3	5	2	1	3	0	0	31	13
H	4	3	4	2	2	4	2	1	0	1	23	7
F	19	7	2	4	0	5	1	8	0	5	51	33
L	5	2	5	2	2	3	3	3	0	2	27	14
J	14	8	9	6	4	13	2	12	0	3	71	38
E	6	3	7	7	4	8	2	7	0	2	46	25
C	5	3	2	0	1	6	2	5	0	1	25	11
P	4	2	7	4	3	3	3	8	0	2	36	17
M	3	2	1	2	1	2	1	2	0	1	15	5



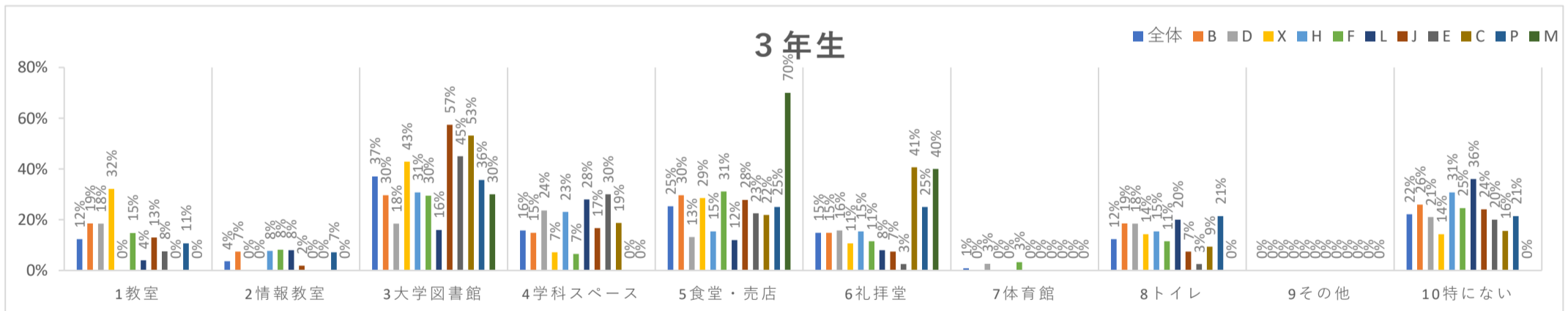
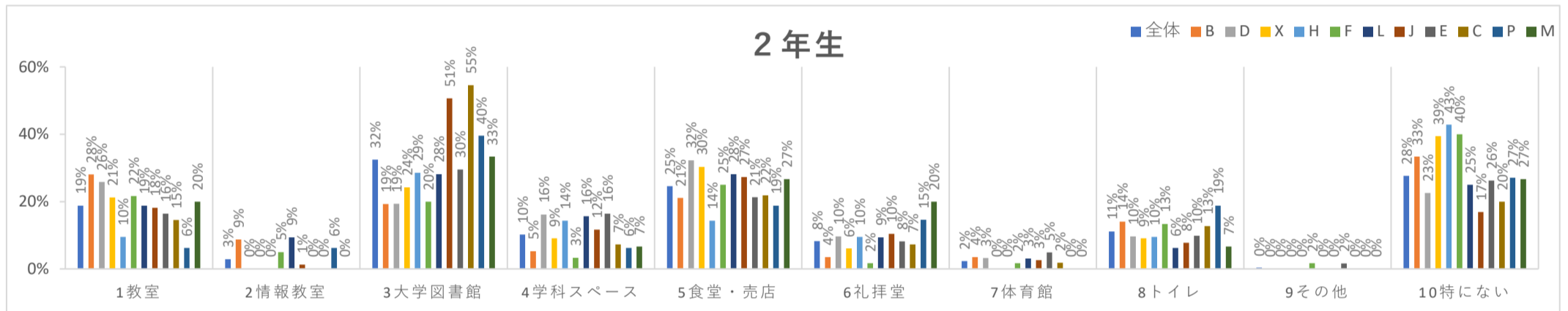
問26、本学の施設・設備について、満足しているものはどれですか？（2つまで選択可）

- 1、教室 2、情報教室 3、大学図書館 4、図書室等の学科のスペース 5、食堂・売店
6、礼拝堂 7、体育館 8、トイレ 9、その他 10、特にない



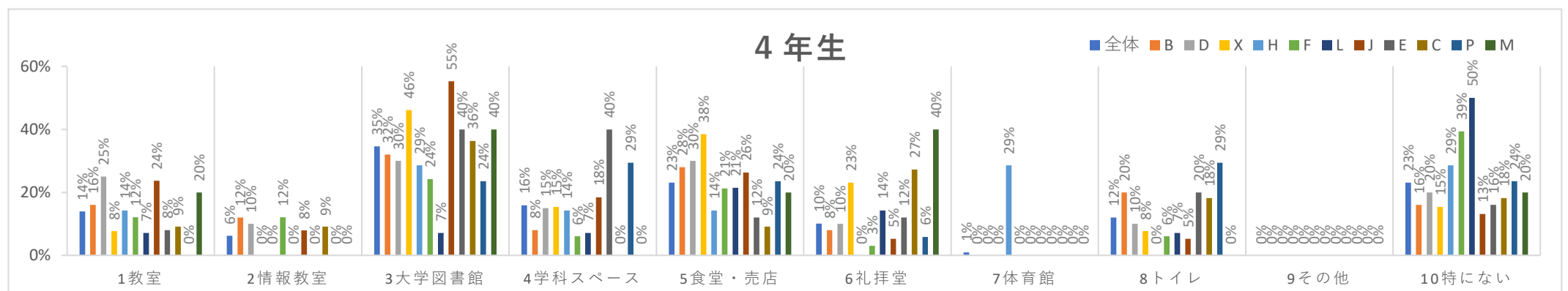
1年生	1	2	3	4	5	6	7	8	9	10	合計	回答者数
全体	101	26	130	45	269	34	15	78	0	131	829	583
B	16	0	11	1	44	9	1	7	0	17	106	78
D	15	2	10	2	40	3	5	9	0	14	100	65
X	11	3	22	3	19	3	1	7	0	15	84	55
H	1	1	3	1	13	2	2	2	0	6	31	22
F	18	7	18	2	38	1	0	12	0	12	108	77
L	3	3	3	4	17	2	1	6	0	15	54	42
J	12	3	31	9	31	5	1	9	0	14	115	76
E	8	2	3	7	18	4	1	9	0	16	68	53
C	5	3	19	4	21	1	1	9	0	10	73	49
P	11	2	5	11	26	3	1	8	0	10	77	56
M	1	0	5	1	2	1	1	0	0	2	13	10

2年生	1	2	3	4	5	6	7	8	9	10	合計	回答者数
全体	98	15	169	53	128	43	12	58	2	144	722	521
B	16	5	11	3	12	2	2	8	0	19	78	57
D	16	0	12	10	20	6	2	6	0	14	86	62
X	7	0	8	3	10	2	0	3	0	13	46	33
H	2	0	6	3	3	2	0	2	0	9	27	21
F	13	3	12	2	15	1	1	8	1	24	80	60
L	6	3	9	5	9	3	1	2	0	8	46	32
J	14	1	39	9	21	8	2	6	0	13	113	77
E	10	0	18	10	13	5	3	6	1	16	82	61
C	8	0	30	4	12	4	1	7	0	11	77	55
P	3	3	19	3	9	7	0	9	0	13	66	48
M	3	0	5	1	4	3	0	1	0	4	21	15



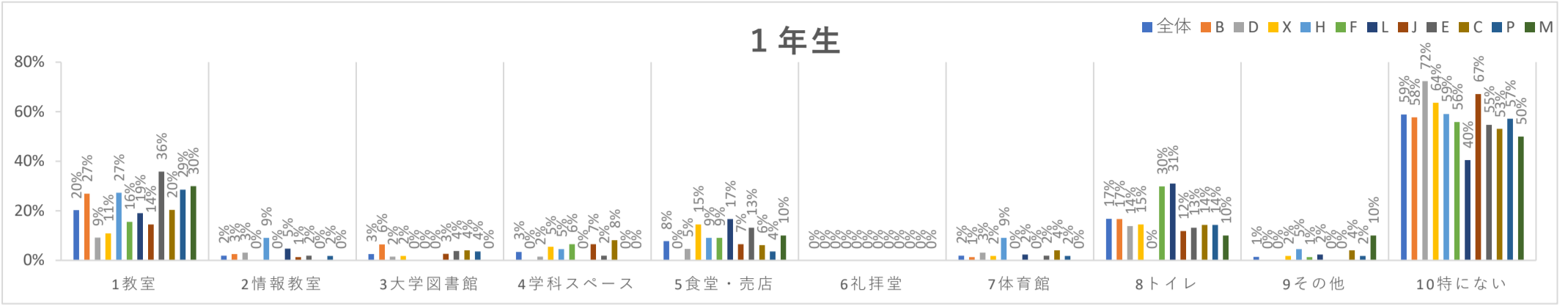
3年生	1	2	3	4	5	6	7	8	9	10	合計	回答者数
全体	44	13	132	56	90	53	3	44	0	79	514	356
B	5	2	8	4	8	4	0	5	0	7	43	27
D	7	0	7	9	5	6	1	7	0	8	50	38
X	9	0	12	2	8	3	0	4	0	4	42	28
H	0	1	4	3	2	2	0	2	0	4	18	13
F	9	5	18	4	19	7	2	7	0	15	86	61
L	1	2	4	7	3	2	0	5	0	9	33	25
J	7	1	31	9	15	4	0	4	0	13	84	54
E	3	0	18	12	9	1	0	1	0	8	52	40
C	0	0	17	6	7	13	0	3	0	5	51	32
P	3	2	10	0	7	7	0	6	0	6	41	28
M	0	0	3	0	7	4	0	0	0	0	14	10

4年生	1	2	3	4	5	6	7	8	9	10	合計	回答者数
全体	29	13	72	33	48	21	2	25	0	48	291	208
B	4	3	8	2	7	2	0	5	0	4	35	25
D	5	2	6	3	6	2	0	2	0	4	30	20
X	1	0	6	2	5	3	0	1	0	2	20	13
H	1	0	2	1	1	0	2	0	0	2	9	7
F	4	4	8	2	7	1	0	2	0	13	41	33
L	1	0	1	1	3	2	0	1	0	7	16	14
J	9	3	21	7	10	2	0	2	0	5	59	38
E	2	0	10	10	3	3	0	5	0	4	37	25
C	1	1	4	0	1	3	0	2	0	2	14	11
P	0	0	4	5	4	1	0	5	0	4	23	17
M	1	0	2	0	1	2	0	0	0	1	7	5



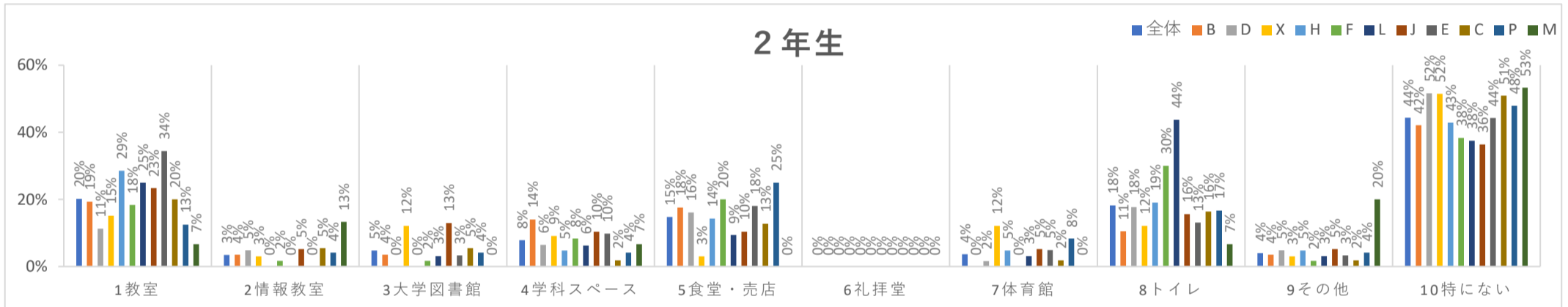
問27、本学の施設・設備について、改善を望むものはどれですか？（2つまで選択可）

- 1、教室 2、情報教室 3、大学図書館 4、図書室等の学科のスペース 5、食堂・売店
 6、礼拝堂 7、体育館 8、トイレ 9、その他 10、特にない



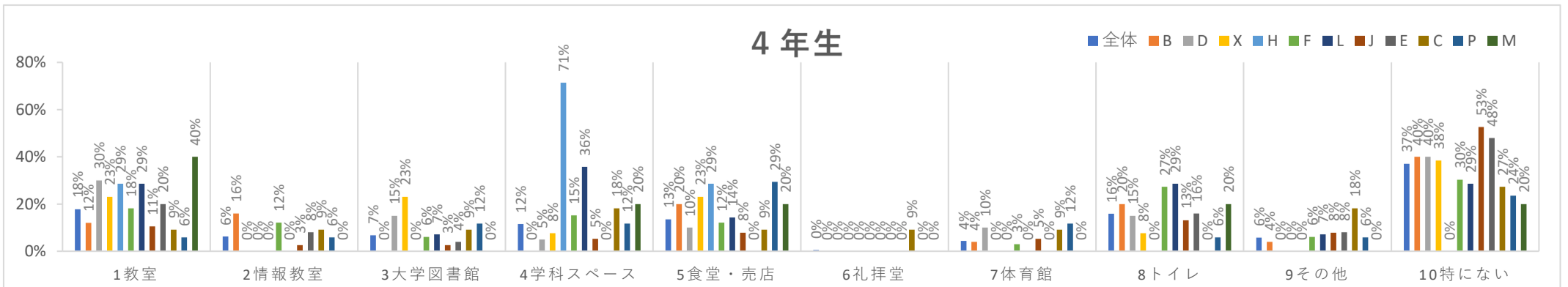
1年生	1	2	3	4	5	6	7	8	9	10	合計	回答者数
全体	118	11	15	20	45	0	11	98	8	343	669	583
B	21	2	5	0	0	0	1	13	0	45	87	78
D	6	2	1	1	3	0	2	9	0	47	71	65
X	6	0	1	3	8	0	1	8	1	35	63	55
H	6	2	0	1	2	0	2	0	1	13	27	22
F	12	0	0	5	7	0	0	23	1	43	91	77
L	8	2	0	0	7	0	1	13	1	17	49	42
J	11	1	2	5	5	0	0	9	0	51	84	76
E	19	1	2	1	7	0	1	7	0	29	67	53
C	10	0	2	4	3	0	2	7	2	26	56	49
P	16	1	2	0	2	0	1	8	1	32	63	56
M	3	0	0	0	1	0	0	1	1	5	11	10

2年生	1	2	3	4	5	6	7	8	9	10	合計	回答者数
全体	105	18	25	41	77	0	19	95	21	231	632	521
B	11	2	2	8	10	0	0	6	2	24	65	57
D	7	3	0	4	10	0	1	11	3	32	71	62
X	5	1	4	3	1	0	4	4	1	17	40	33
H	6	0	0	1	3	0	1	4	1	9	25	21
F	11	1	1	5	12	0	0	18	1	23	72	60
L	8	0	1	2	3	0	1	14	1	12	42	32
J	18	4	10	8	8	0	4	12	4	28	96	77
E	21	0	2	6	11	0	3	8	2	27	80	61
C	11	3	3	1	7	0	1	9	1	28	64	55
P	6	2	2	2	12	0	4	8	2	23	61	48
M	1	2	0	1	0	0	0	1	3	8	16	15

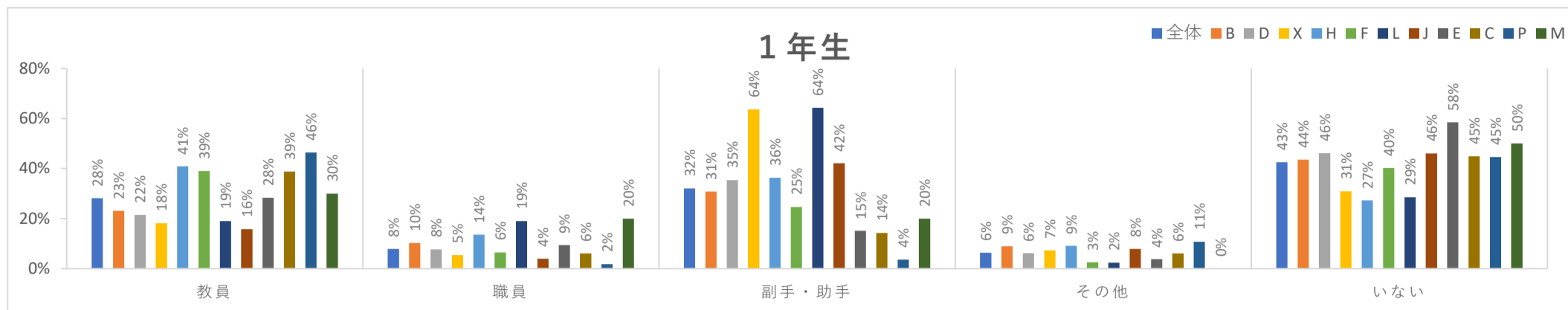


3年生	1	2	3	4	5	6	7	8	9	10	合計	回答者数
全体	90	17	16	60	57	0	9	75	9	132	465	356
B	8	3	2	3	8	0	0	2	0	11	37	27
D	16	0	1	4	10	0	1	7	2	11	52	38
X	4	1	1	6	3	0	0	6	2	9	32	28
H	0	0	1	5	2	0	3	1	0	6	18	13
F	11	6	1	20	10	0	1	19	1	13	82	61
L	7	1	1	2	8	0	0	9	0	6	34	25
J	14	3	3	9	3	0	2	11	2	25	72	54
E	10	1	3	5	5	0	0	7	1	16	48	40
C	9	0	2	4	4	0	2	4	0	16	41	32
P	9	1	1	1	4	0	0	8	0	14	38	28
M	2	1	0	1	0	0	0	1	1	5	11	10

4年生	1	2	3	4	5	6	7	8	9	10	合計	回答者数
全体	37	13	14	24	28	1	9	33	12	77	248	208
B	3	4	0	0	5	0	1	5	1	10	29	25
D	6	0	3	1	2	0	2	3	0	8	25	20
X	3	0	3	1	3	0	0	1	0	5	16	13
H	2	0	0	5	2	0	0	0	0	9	21	14
F	6	4	2	5	4	0	1	9	2	10	43	33
L	4	0	1	5	2	0	0	4	1	4	21	14
J	4	1	1	2	3	0	2	5	3	20	41	38
E	5	2	1	0	0	0	0	4	2	12	26	25
C	1	1	1	2	1	1	1	0	2	3	13	11
P	1	1	2	2	5	0	2	1	1	4	19	17
M	2	0	0	1	1	0	0	1	0	1	6	5

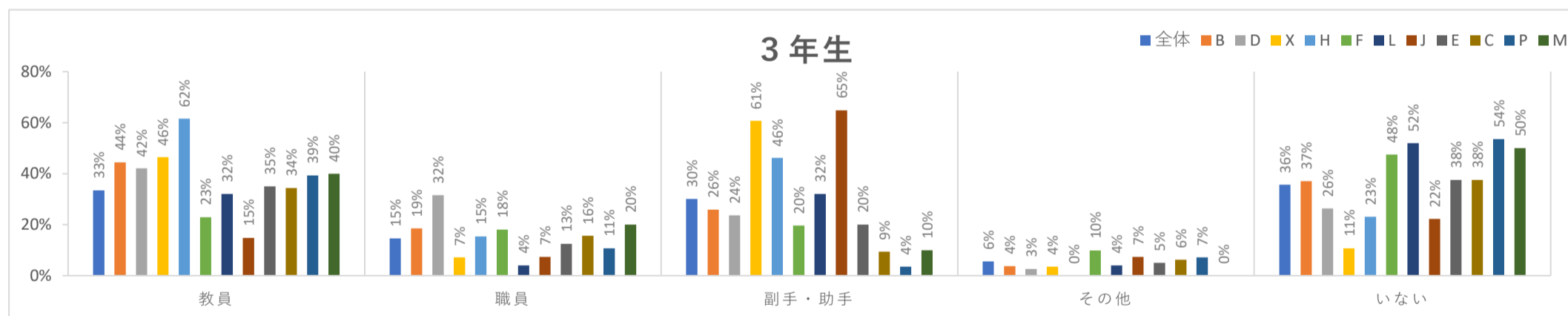
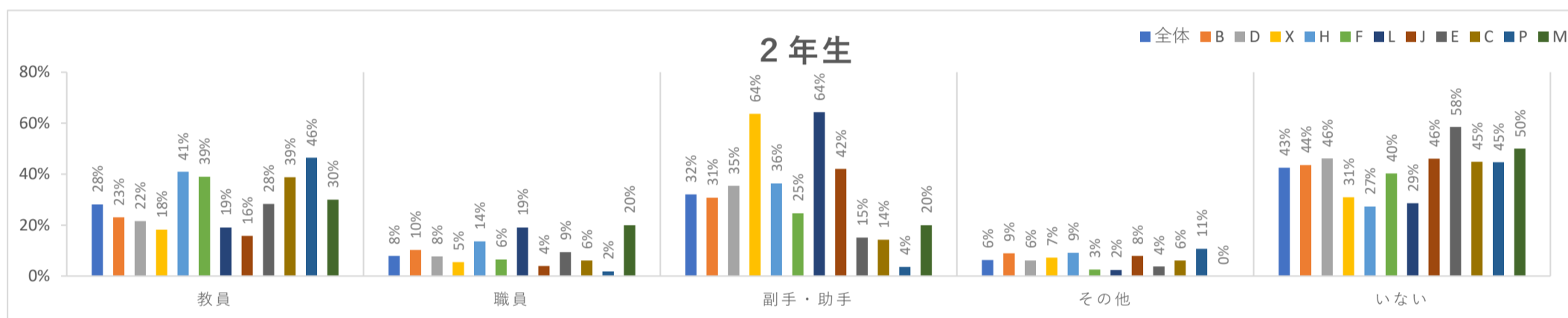


問28、質問や相談しやすいと感じる人は誰ですか？（複数選択可）



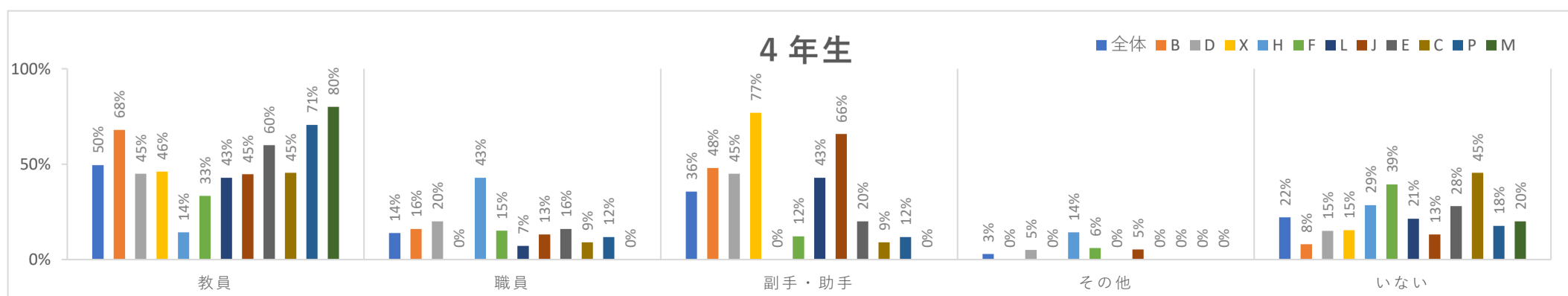
1年生	教員	職員	副手,助手	その他	いない	合計	回答者数
全体	164	46	187	37	248	682	583
B	18	8	24	7	34	91	78
D	14	5	23	4	30	76	65
X	10	3	35	4	17	69	55
H	9	3	8	2	6	28	22
F	30	5	19	2	31	87	77
L	8	8	27	1	12	56	42
J	12	3	32	6	35	88	76
E	15	5	8	2	31	61	53
C	19	3	7	3	22	54	49
P	26	1	2	6	25	60	56
M	3	2	2	0	5	12	10

2年生	教員	職員	副手,助手	その他	いない	合計	回答者数
全体	170	44	190	24	191	619	521
B	23	3	21	3	20	70	57
D	19	18	28	5	13	83	62
X	11	3	21	2	9	46	33
H	16	1	3	0	3	23	21
F	13	1	19	1	35	69	60
L	6	3	19	0	12	40	32
J	8	2	53	4	20	87	77
E	22	6	14	2	25	69	61
C	20	3	6	3	28	60	55
P	24	2	2	4	20	52	48
M	8	2	4	0	6	20	15



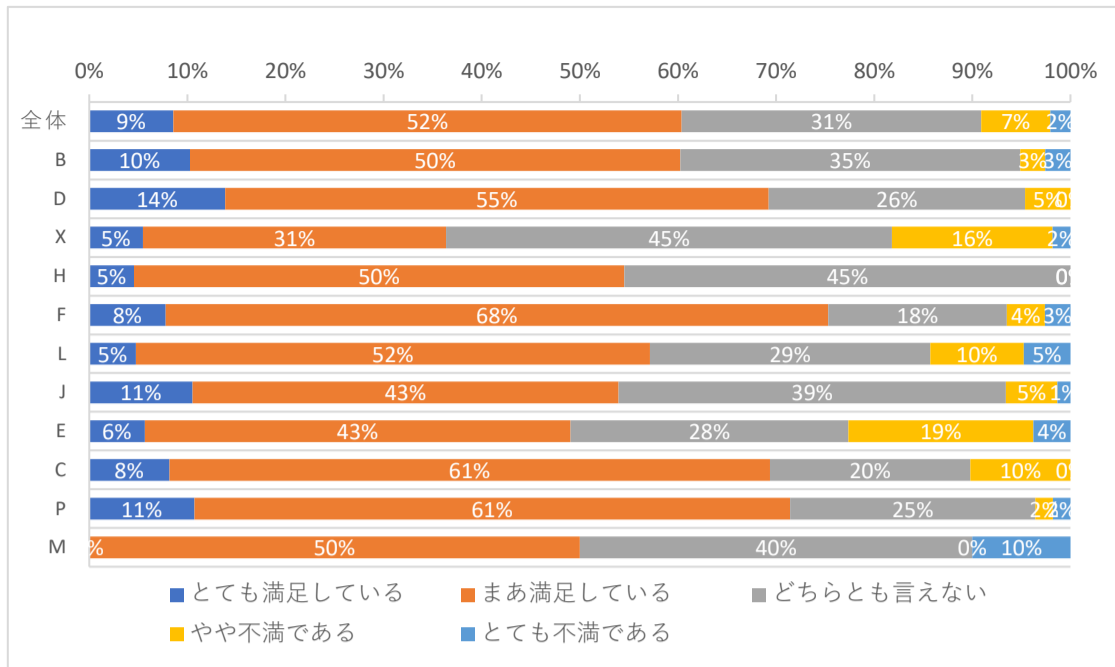
3年生	教員	職員	副手,助手	その他	いない	合計	回答者数
全体	119	52	107	20	127	425	356
B	12	5	7	1	10	35	27
D	16	12	9	1	10	48	38
X	13	2	17	1	3	36	28
H	8	2	6	0	3	19	13
F	14	11	12	6	29	72	61
L	8	1	8	1	13	31	25
J	8	4	35	4	12	63	54
E	14	5	8	2	15	44	40
C	11	5	3	2	12	33	32
P	11	3	1	2	15	32	28
M	4	2	1	0	5	12	10

4年生	教員	職員	副手,助手	その他	いない	合計	回答者数
全体	103	29	74	6	46	258	208
B	17	4	12	0	2	35	25
D	9	4	9	1	3	26	20
X	6	0	10	0	2	18	13
H	1	3	0	1	2	7	7
F	11	5	4	2	13	35	33
L	6	1	6	0	3	16	14
J	17	5	25	2	5	54	38
E	15	4	5	0	7	31	25
C	5	1	1	0	5	12	11
P	12	2	2	0	3	19	17
M	4	0	0	0	1	5	5

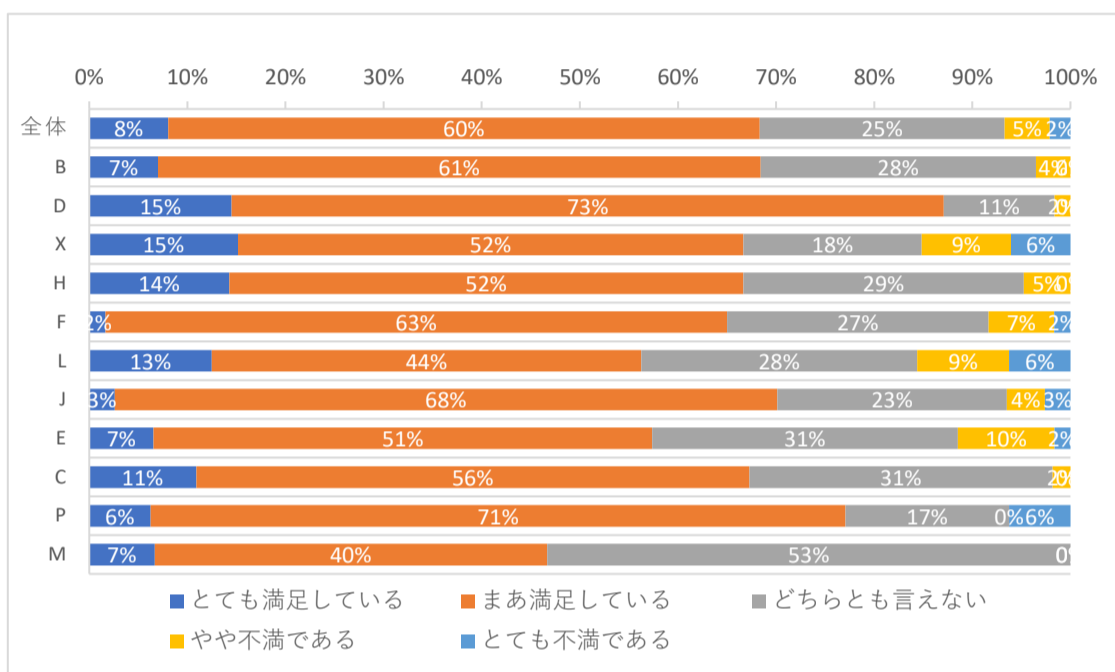


問29、本学での学生生活に満足していますか？（いずれか1つ）

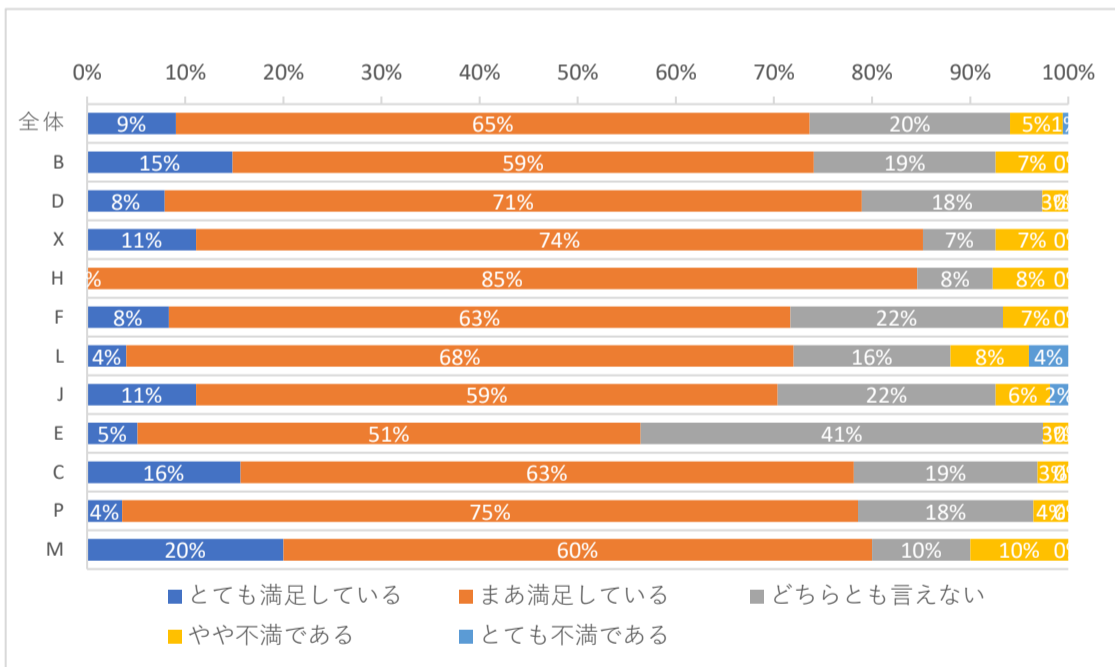
1年生	とても満足している	まあ満足している	どちらとも言えない	やや不満である	とても不満である	合計
全体	50	302	178	41	12	583
B	8	39	27	2	2	78
D	9	36	17	3	0	65
X	3	17	25	9	1	55
H	1	11	10	0	0	22
F	6	52	14	3	2	77
L	2	22	12	4	2	42
J	8	33	30	4	1	76
E	3	23	15	10	2	53
C	4	30	10	5	0	49
P	6	34	14	1	1	56
M	0	5	4	0	1	10



2年生	とても満足している	まあ満足している	どちらとも言えない	やや不満である	とても不満である	合計
全体	42	314	130	24	11	521
B	4	35	16	2	0	57
D	9	45	7	1	0	62
X	5	17	6	3	2	33
H	3	11	6	1	0	21
F	1	38	16	4	1	60
L	4	14	9	3	2	32
J	2	52	18	3	2	77
E	4	31	19	6	1	61
C	6	31	17	1	0	55
P	3	34	8	0	3	48
M	1	6	8	0	0	15



3年生	とても満足している	まあ満足している	どちらとも言えない	やや不満である	とても不満である	合計
全体	32	228	72	19	2	353
B	4	16	5	2	0	27
D	3	27	7	1	0	38
X	3	20	2	2	0	27
H	0	11	1	1	0	13
F	5	38	13	4	0	60
L	1	17	4	2	1	25
J	6	32	12	3	1	54
E	2	20	16	1	0	39
C	5	20	6	1	0	32
P	1	21	5	1	0	28
M	2	6	1	1	0	10



4年生	とても満足している	まあ満足している	どちらとも言えない	やや不満である	とても不満である	合計
全体	53	109	30	11	2	205
B	9	13	1	1	1	25
D	5	8	4	2	0	19
X	3	7	3	0	0	13
H	2	3	2	0	0	7
F	5	20	4	3	1	33
L	1	8	3	2	0	14
J	15	20	2	1	0	38
E	5	12	5	2	0	24
C	2	5	4	0	0	11
P	6	10	0	0	0	16
M	0	3	2	0	0	5

